

ご利用までのながれ（手順書）

（第 3. 0 0 版）

令和 4 年 4 月

変更履歴

(1 / 1)

版数	変更年月	分類	変更頁	変更内容
1.00	2020/6	新規	-	1.0 版制定
2.00	2020/12	変更	-	制度改正に対応した「7120002.xml」を追加
3.00	2022/4	変更	-	基礎年金番号通知書への切り替え等に対応した「2043003.xml」「4001004.xml」「4003004.xml」を追加

目次

第1章 はじめに.....	1
第2章 ご利用までのながれ	2
1. スタイルシートファイルのダウンロード	2
(1) ダウンロードの開始	2
2. スタイルシートファイルの圧縮ファイルの解凍	3
(1) 圧縮ファイルの解凍	3
3. スタイルシートファイルの置き換え.....	5
(1) 通知書フォルダの複製.....	5
(2) スタイルシートファイルの置き換え.....	6

第1章 はじめに

「ご利用までのながれ（手順書）」では、被保険者単位の通知書を届出（到達番号）単位の通知書形式に変換する手順について説明します。

第2章 ご利用開始までのながれ

1. スタイルシートファイルのダウンロード

(1) ダウンロードの開始

日本年金機構のスタイルシートファイルのダウンロードページ
(<https://nenkin.go.jp/denshibenri/denshishinsei/henkantool.html>) からパソコンへ、スタイルシートファイル (RenkiStylesheet.zip) をダウンロードします。

保存先は適当な場所を指定し、ファイル名は表示されたままで変更せずに保存してください。「保存」を選択すると、ファイルのダウンロードが開始されます。ファイルを保存した場所とファイル名を忘れないようにご注意ください。

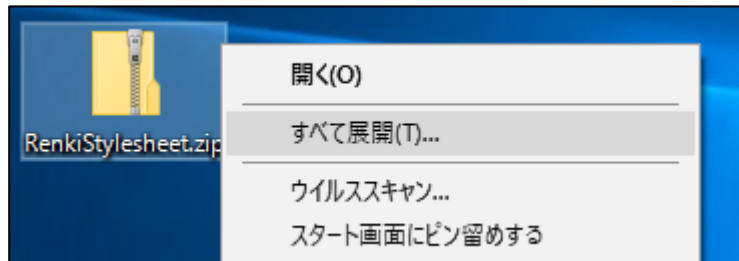
なお、外字を含む電子通知書のPDFファイルは一覧表形式に変換するためのファイルでは変換できませんのでご注意ください。

2. スタイルシートファイルの圧縮ファイルの解凍

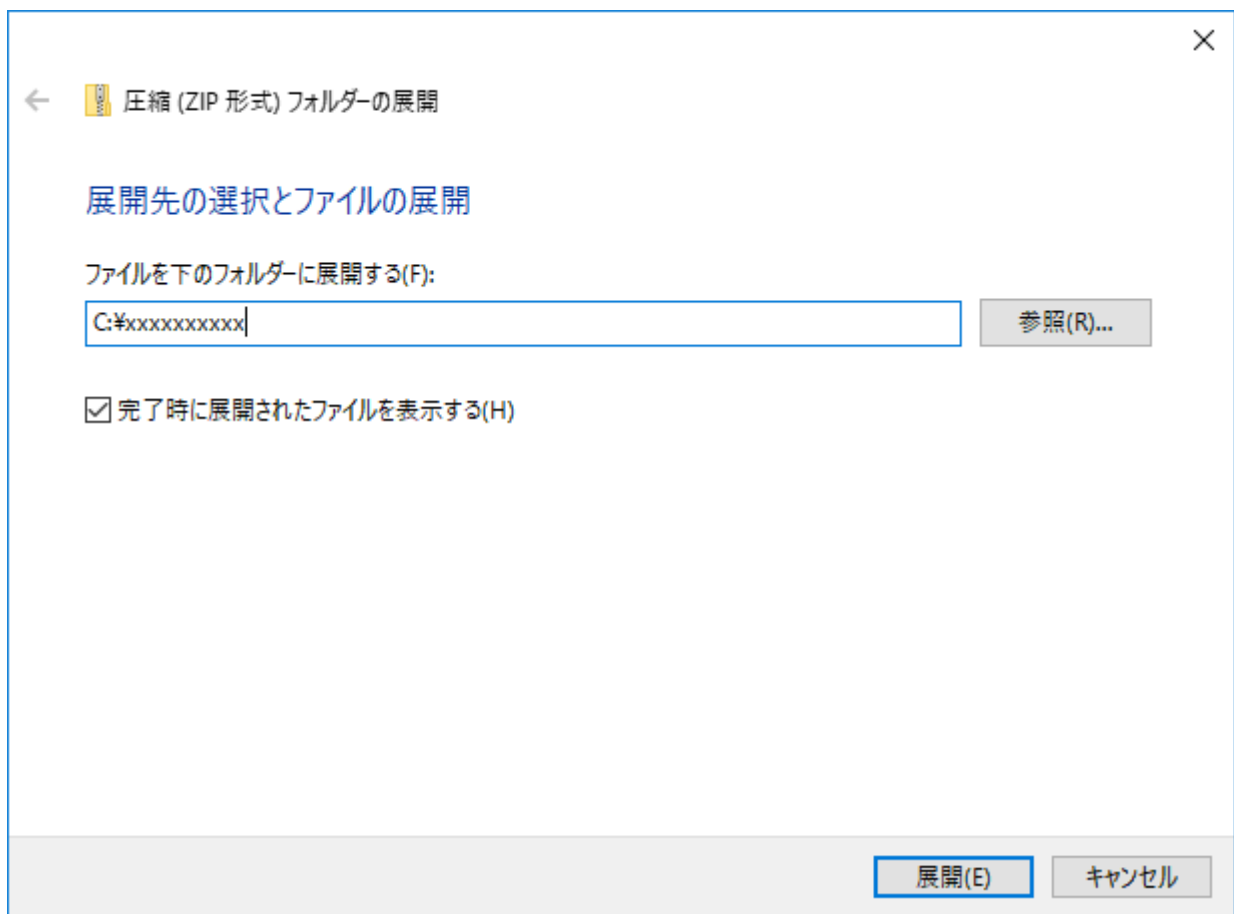
(1) 圧縮ファイルの解凍

ダウンロードしたスタイルシートファイルの解凍は、以下の手順で行います。

- ① ホームページからダウンロードしたファイル (RenkiStylesheet.zip) を右クリックし、「すべて展開」を選択します。



- ② 展開先は適当な場所を指定し、「展開」ボタンを押下します。



- ③ 指定した展開先に「RenkiStylesheet」フォルダが作成されます。以下のファイルが格納されていることを確認します。

ファイル名	対応通知書名称
2018003. xsl	健康保険法第118条第1項 該当・不該当届
2043003. xsl	厚生年金保険被保険者種別変更確認通知書
4001004. xsl	船員保険厚生年金保険被保険者標準報酬改定通知書
4002002. xsl	船員保険・厚生年金保険標準賞与額決定通知書
4003004. xsl	船員保険厚生年金保険被保険者種別変更確認及び標準報酬改定通知書
7100001. xsl	健康保険・厚生年金保険資格取得確認および標準報酬決定通知書
7110001. xsl	健康保険・厚生年金保険資格取得確認および標準報酬決定通知書
7120001. xsl	健康保険・厚生年金保険資格喪失確認通知書
7120002. xsl	健康保険・厚生年金保険資格喪失確認通知書
7130001. xsl	健康保険・厚生年金保険被保険者標準報酬決定通知書
7140001. xsl	健康保険・厚生年金保険被保険者標準報酬改定通知書
7150001. xsl	健康保険・厚生年金保険標準賞与額決定通知書
7240001. xsl	定時決定に係る年間報酬額算定の不該当のお知らせ

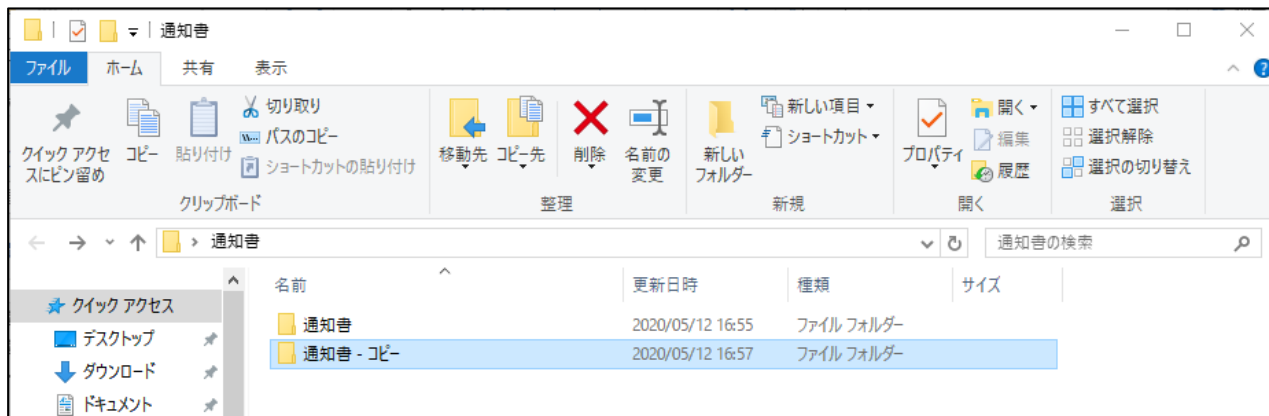
上記のファイルがひとつでもフォルダに格納されていない場合は、何らかの原因で失敗したことが考えられますので、再度、ダウンロードからやり直してください。

3. スタイルシートファイルの置き換え

(1) 通知書フォルダの複製

届出(到達番号)単位の通知書に変換したい通知書をパソコンに保存し、フォルダごとコピーします。

フォルダをコピーせず、スタイルシートファイルを置き換えてしまった場合、被保険者単位の通知書形式に戻せなくなりますので、ご注意ください。

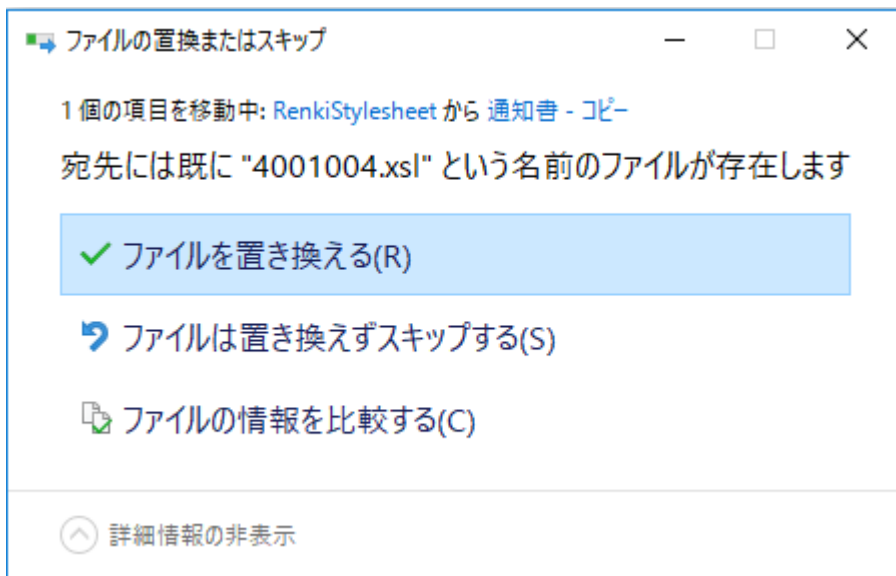


(2) スタイルシートファイルの置き換え

ダウンロードしたスタイルシートファイルのうち、通知書フォルダ内に存在するファイルと同名のファイルを「(1) 通知書フォルダの複製」でコピーしたフォルダにドラッグ&ドロップし、「ファイルを置き換える」を選択します。

スタイルシートを置き換えてしまった場合、被保険者単位の通知書形式に戻せなくなりますので、ご注意ください。

また、スタイルシートファイルの置き換えの際、ダウンロードしたスタイルシートファイルの名称を変更してしまい、既存のスタイルシートファイルとフォルダ内に共存した場合、表示形式は被保険者単位の通知書形式のままとなります。そのため、ダウンロードしたスタイルシートファイルの名称は変更しないでください。



この状態で「(1) 通知書フォルダの複製」でコピーしたフォルダの XML ファイルをダブルクリックすると、届出（到達番号）単位の通知書形式で表示されます。

(表示イメージ)

届出番号	標準報酬月額	標準報酬年額	健康保険料	厚生年金保険料
189	124 5 2 (SR) 2 (真)	0190 - 192 140	R 1, 6, 1	標準: 200千円 厚生: 200千円
190	124 5 2 (SR) 2 (真)	0190 - 192 144	R 1, 6, 1	標準: 200千円 厚生: 200千円
191	124 5 2 (SR) 2 (真)	0190 - 192 145	R 1, 6, 1	標準: 200千円 厚生: 200千円
192	124 5 2 (SR) 2 (真)	0190 - 192 146	R 1, 6, 1	標準: 200千円 厚生: 200千円