

過年分源泉徴収票（新裁）外2帳票の作成及び発送準備業務
仕様書

日本年金機構
特定事業部

令和8年4月

1 委託業務の概要

(1) 目的

年金受給者等へ過年分源泉徴収票（新裁）、準確定申告用源泉徴収票（国外転居）及び準確定申告用源泉徴収票（死亡）（以下、「源泉徴収票等」という。）を、毎月作成し、送付する。

(2) 業務概要

源泉徴収票等の作成、日本年金機構（以下「機構」という。）より貸与される外部電磁的記録媒体（DVD）に収録されているデータの編集、作成した帳票へのデータ印字、圧着加工及び郵便番号区分を行い、日本郵便株式会社へ引き渡すまでの一連の作業を行う。（別添「業務フロー図」参照）

当該業務の主体的部分は再委託することはできない。再委託可能な一部工程の詳細は別途、委託要領に記載する。

業務の主体的部分を除く一部であっても、個人情報等が目に触れる業務を再委託することはできない。

(3) 定義

本仕様書において、用語の定義は以下のとおりとする。

①個人情報

・年金個人情報

日本年金機構法第 38 条に規定する情報をいう。具体的には、被保険者、年金受給権者等にかかる基礎年金番号、氏名、生年月日等の本人基本情報及び給付や保険料納付等に関する情報であるが、これらの情報により、被保険者又は受給者個人が識別されるものに限る。（性別や生年月日のように、当該情報のみでは個人が識別されないようなものは、年金個人情報にならない。）

・個人情報

年金個人情報及び特定個人情報（行政手続における特定の個人を識別するための番号の利用等に関する法律第 2 条第 9 項に規定する情報）をいう。

・個人情報等

個人情報、事業所情報（事業所の名称、所在地等）、債権管理情報（保険料の調定額、収納額等）、滞納処分に関する情報、相談事跡等の機構の基幹業務（公的年金の適用、徴収、年金給付及び相談に関する業務）を行うために作成又は取得する情報及び本委託業務を通じて知り得た情報をいう。

※ 委託業務に従事する者（以下「業務委託員」という。）の労務管理等のために保持している情報は、本仕様書において個人情報等には含まれない。

②電子計算機

・電子計算機

サーバ装置、パソコン、タブレット、スレート PC、プリンタ等の周辺機器及び通信回線装置をいう。

・電子計算組織

電子計算機とネットワークにより構成される情報システムをいう。

③再委託

受託事業者が、業務の一部を他の会社（再委託先が子会社（会社法（平成 17 年法律第 86 号）第 2 条第 3 号に規定する子会社をいう。）である場合を含む。）に請

け負わせること。

なお、次のア又はイの場合は再委託に該当しない。

ア. 運送事業者間で運送約款に基づく連携・協働により運送業務を実施する場合。

イ. 機構の了承を得た上で、グループ企業体が相互連携（業務分担）してそれぞれの事業を実施（共同受託）する場合。

2 委託予定件数

別紙1のとおり

※数量は予定数であることから、増減があり得る。

3 委託業務の期間

委託期間 契約締結日～令和10年1月5日（契約終了日）

履行期間 令和8年12月24日（履行開始日）～令和9年12月22日（履行終了日）

※履行期間とは、委託期間のうち、納品を行うための作業等が可能となる日（履行開始日）から、最終納品の検査合格後に個人情報等の返却・廃棄等を行った旨を機構へ報告する日（履行終了日）までのことをいう。

4 納品日

初回納品（差出）日：令和9年1月8日

※2回目以降の納品日は別紙1のとおり

5 履行場所

受託事業者が用意する場所（日本国内に限る。）

6 作業手順

仕様書のほか、業務委託契約書及び業務委託契約書に付属する業務の実施方法等について記載された文書（以下「仕様書等」という。）のとおりとする。

7 所管部署（連絡先）

日本年金機構 特定事業部 特定通知グループ

〒168-8505 東京都杉並区高井戸西3-5-24

電話：03-5344-1100（内線3184）

担当：林田、森、小島

8 受託事業者を求めるサービス水準

目標とすべき業務のサービス品質に関する合意（以下「SLA」という。）は、別紙2「受託事業者を求めるサービス水準について」のとおり

9 処理体制の申請等の手続き

処理体制等について、以下に掲げる期日までに必要な申請等の手続きを行うこと。

変更、廃止等を行う場合については、変更、廃止等を行う日の前日までに必要な手続きを行うこと。

業務委託員（具体的には下記(1)①から③及び下記(2)①から③までの者をいう。）

については本業務を遂行するために最低限必要な範囲の者とし、受託事業者が直接雇用すること。ただし、繁忙期等の業務履行体制を充足するため、労働者派遣法に基づいた労働者派遣契約による対応を行う場合は、機構が扱う個人情報等の重要性及び特殊性に鑑み、労働者派遣契約においても、個人情報等の取扱いをはじめとする機構と受託事業者との契約内容と同等以上の内容とし、(2)④により、あらかじめ機構の承認を得ること。

(1) 個人情報等保護に関する管理体制(下記の①～③は、別紙13-5「管理者等申請書」により提出し、変更する場合は、別紙3-2「業務委託員名簿(変更)」により提出すること。)

- ① 総括管理責任者の届出
期 限：運用仕様書の提出日
提 出 先：「7 所管部署」
- ② 部署管理者の届出
期 限：運用仕様書の提出日
提 出 先：「7 所管部署」
※部署管理者は、履行場所ごとに1名配置すること。
- ③ 点検管理者の届出
期 限：運用仕様書の提出日
提 出 先：「7 所管部署」
※点検管理者は、総括管理責任者、部署管理者、現場責任者及び監査を行う者と異なる者としてすること。
- ④ 個人情報等や機密情報の取扱いに関する点検及び監査体制の届出
期 限：運用仕様書の提出日
提 出 先：「7 所管部署」
- ⑤ 業務委託員と守秘義務契約書を締結したことの報告(別紙4-2「守秘義務契約締結報告書」)
期 限：令和8年11月13日
提 出 先：「7 所管部署」
※別紙3-1「業務委託員名簿」に記載した業務委託員と締結した別紙4-1「守秘義務契約書」の写しを全て添付すること。
※業務委託員の変更がある都度、提出すること。

(2) 業務の履行に関する体制(下記の①～③の者は別紙3-1「業務委託員名簿」により提出し、上記(1)①～③の者についても記載すること。)

- ① 現場責任者の届出
期 限：運用仕様書の提出日
提 出 先：「7 所管部署」
- ② 現場責任者補助者の届出
期 限：運用仕様書の提出日
提 出 先：「7 所管部署」
- ③ 作業者の届出

期 限：令和8年11月13日

提 出 先：「7 所管部署」

- ④ 労働者派遣契約を行う場合の申請（別紙5「労働者派遣法に基づく労働者派遣契約を行う場合について」により提出）

期 限：労働者派遣契約履行日の10日前まで

提 出 先：「7 所管部署」

- (3) 再委託に関する申請

期 限：再委託開始予定日の10日前まで

提 出 先：「7 所管部署」

※運用仕様書提出時に再委託申請書を提出している場合を除く。

- (4) 事故発生時の緊急対応体制の届出（別紙13-5「管理者等申請書」により提出し、変更する場合も、別紙13-5「管理者等申請書」により提出すること。）

期 限：運用仕様書の提出日

提 出 先：「7 所管部署」

※事故発生時には事故対応責任者は直ちに事実関係の調査及び原因の究明を行う体制を整備し、機構に報告すること。併せて、再発防止策検討責任者は再発防止策の検討及び決定を行う体制を整備し、報告すること。

- (5) 業務の履行場所等に関する届出（別紙13-5「管理者等申請書」により提出し、変更する場合も、別紙13-5「管理者等申請書」により提出すること。）

- ①業務の履行場所の申請

期 限：運用仕様書の提出日

提 出 先：「7 所管部署」

- ②委託業務で取り扱う個人情報等の保管場所の届出

期 限：運用仕様書の提出日

提 出 先：「7 所管部署」

10 委託条件等

- (1) 業務の履行場所に関する事項

- ① 受託事業者は、受託事業者が用意した入退室管理が可能である特定の事務室（以下「特定の事務室」という。）で委託業務を行うこと。なお、入退室管理とは、電子錠、生体認証又はそれに準ずる設備により、関係者のみが知り得る（持ち得る）情報によって入退室が管理されているものとする。

- ② 受託事業者は、特定の事務室への入退室の状況を記録し、当該記録の検査を定期的に行うこと。

- ③ 受託事業者は、サーバ等の機器を設置する場所について入退室の権限を有するものを限定し、入退室記録の管理が可能な措置を講ずること。

- ④ 受託事業者は、特定の事務室内の整理整頓に心がけ、火気等には十分留意すること。

- ⑤ 受託事業者は、業務委託員の私物のスマートフォン等の撮影機器及び記録媒体を特定の事務室へ持ち込むことを禁止すること。ただし、業務連絡用として部署管理者が認めたものを除く。その他の私物については必要最低限とするよう努め

るものとする。

- ⑥ 受託事業者は、委託業務で使用する電子計算機において、盗難又は紛失等を防止するため、物理的な安全管理措置を講ずること。

(2) 個人情報等の取扱いに関する事項

- ① 受託事業者は、委託業務で取り扱う個人情報等について、受託事業者の役員、受託事業者の親会社、地域統括会社、ブランド・ライセンサー、フランチャイザー、コンサルタントその他の受託事業者に対して指導、監督、業務支援、助言、監査等を行う者等を含め、業務委託員以外の者に伝達又は漏えいを防止する措置を講ずること。また、目的外利用を行ってはならないこと。さらに、受付、搬送等の委託業務の実施に必要な場合を除き、特定の事務室以外の場所へ持ち出してはならないこと。
- ② 受託事業者は、個人情報等の取扱状況にかかる規定等の遵守状況について、定期的に点検・監査を行うとともに、その記録を管理すること。
- ③ 受託事業者は、業務委託員に対し、履行開始日の前日までに又は履行開始日以後に初めて委託業務を行う業務委託員の業務開始前までに、日本年金機構法や個人情報等に関する関係法令にかかる教育を実施すること。さらに、履行開始日以後においても定期的に教育を行い、個人情報等の取扱いを徹底すること。

受託事業者は、日本年金機構法や個人情報等に関する関係法令で定められた守秘義務及び罰則規定、委託業務における遵守事項及び禁止行為、個人情報等の保護にかかる就業規則等に違反した場合の処分、情報漏えいとその影響、インシデントが発生した場合の手順、別紙6「通報窓口のご案内」により受託事業者に契約違反などがある場合の通報窓口の周知、その他必要な留意事項について研修を行うこと。

上記研修の終了日が履行開始より前の場合は、履行開始日の前日までに、上記研修の終了日が履行開始日以降の場合は、研修終了後10日以内に、別紙7「研修実施報告書」により、研修実施日を報告すること。

- ④ 受託事業者は、研修資料等、教育・研修・訓練の実施結果の提出を機構から求められた場合には、速やかに提出すること。なお、受託事業者が実施する研修において、上記③で示す研修項目を全て実施していないと機構が確認した場合、機構は、研修内容の改善及び研修の実施について、総括管理責任者等への指導又は受託事業者への指示を行うことができることとする。

(3) 個人情報等を記録した紙媒体、外部電磁的記録媒体、電子データの取扱い

- ① 受託事業者は、委託業務で取り扱う個人情報等を記録した紙媒体、外部電磁的記録媒体及び電子データの受領、搬送等については、その途上における漏えい、紛失、毀損等が発生しないよう措置を講ずること。
- ② 受託事業者は、個人情報等を記録した紙媒体及び外部電磁的記録媒体の保管又は電子データの保存にあたっては、機構に届出した場所に保管又は保存するとともに、個人情報等の記録がない紙媒体及び外部電磁的記録媒体と混在させないこと。また、管理にあたっては、使用状況等（作成日（受領日）、作成者（受領者）、識別番号、情報の内容、数量、種類、利用目的、複写複製の有無、保管場所（電子データの場合は、電子データを保存した電子計算機の保管場所）、移送日（廃棄日、消去日）移送者（廃棄者、消去者）移送等確認（点検）者等）が分かる別紙8「個人情報等管理台帳」を履行場所ごとに作成するとともに、総括管理責任者及び部

署管理者が、紛失・破棄等がないように最善の注意を払うこと。

機構から別紙8「個人情報等管理台帳」の提出を求められた場合は速やかに提出すること。

- ③ 受託事業者は、保管庫の施錠を厳重に管理するとともに、保管庫の鍵の貸出状況等（鍵によらない施錠の場合は施錠状況等）を記録し、定期的に当該記録の検査を行うこと。
- ④ 受託事業者は、個人情報等を記録した紙媒体及び電子データの全部又は一部の複写複製（個人情報等の電子データを電子計算機に格納及びバックアップの取得を含む。）を行うことは、機構の指示があった場合を除き禁止することとし、複写複製の防止措置を講ずること。
ただし、委託業務の実施にあたり、複写複製を行うことが必要である場合については、あらかじめ機構の書面による承認を受けること。
- ⑤ 受託事業者は、個人情報等を記録した紙媒体及び電子データの複写複製を行った場合、当該複写複製物等についても、上記②及び③に準じた取扱いを行うこと。
- ⑥ 受託事業者は、外部電磁的記録媒体の受渡し及び移送に際し、電子政府推奨暗号リストに掲載された暗号化方式等を利用し、パスワードの設定を行うこと。なお、具体的な暗号化及びパスワードの設定方法等については、機構から別途提示される方法によること。
- ⑦ 受託事業者は、個人情報等を記録した紙媒体、外部電磁的記録媒体、電子データ及びこれらの複写複製物等について、委託業務の実施にあたり不要となった場合は、当該個人情報等の復元又は判読等が不可能な方法により、完全消去又は廃棄を行うこととし、その結果を機構に報告すること。
- ⑧ 受託事業者は、機構から貸与された紙媒体又は外部電磁的記録媒体について履行終了時又は機構から指示があった場合、速やかに返却すること。
- ⑨ 受託事業者は、履行終了時には別紙9「個人情報等の返却・廃棄等に関する報告書」及び別紙8「個人情報等管理台帳」を提出することとし、提出に当たっては、機構が提供した個人情報等を返却していること及び取り扱った個人情報等が完全消去又は廃棄されていることが確認できる証跡を添付すること。

（4）業務処理要領等の書類等の貸与

- ① 受託事業者は、機構から貸与された業務処理要領等の書類及びその情報（貸与後に複写したものを含む。）について、委託業務以外の目的に使用してはならない。
- ② 受託事業者は、機構から貸与された業務処理要領等の書類及びその情報（貸与後に複写したものを含む。）について、特定の事務室に保管するものとし、管理にあたっては、総括管理責任者及び部署管理者が、紛失・破棄等がないように最善の注意を払うこと。
- ③ 受託事業者は、機構から貸与された業務処理要領等の書類及びその情報（貸与後に複写したものを含む。）について、履行終了時又は機構から指示があった場合については、速やかに返還すること。

（5）情報セキュリティ対策にかかる基本的要件

- ① 受託事業者は、機構から提供する個人情報等について、目的外利用を行ってはならないこと。
- ② 受託事業者は、仕様書等で定めた情報セキュリティ対策の実施内容及び管理体

制を定め、下記13(1)で示す運用仕様書により機構に提出すること。

契約締結後、運用仕様書を変更する場合(上記9に関する申請等手続きは除く。)は、あらかじめ機構に申請(様式が定まっていない場合は任意。)を行い、機構の書面による承認を受けること。

- ③ 受託事業者は、情報セキュリティインシデントを含めた障害発生時、迅速に電子計算組織の稼働を回復するための措置又は委託業務を回復するための措置等を講ずること。また、重大な障害発生時においては、委託業務の履行を補完できる体制を構築すること。
- ④ 受託事業者は、仕様書等で定めた内容の履行状況について、別紙10「受託業務自主点検結果報告書」又は受託事業者が独自に作成する点検様式(別紙10「受託業務自主点検結果報告書」で示す点検項目の全てが網羅されているものに限る。)により毎月確認すること。点検結果については、当該点検月の翌月までに機構へ報告すること。
- ⑤ 上記④の点検結果又は機構が実施する検査により、情報セキュリティ対策等の履行が不十分であることが判明した場合、機構は、総括管理責任者等へ指導を行い、不十分な対策の改善及び改善の履行を指示することができることとする。

(6) 業務品質の維持・向上

- ① 受託事業者は、委託業務の進捗状況等に関して、定期的に機構に報告すること。(定期報告の様式については、別紙11のとおり)
- ② 受託事業者は、委託業務の円滑な実施を目的として、業務品質の向上、SLA(別紙2)の達成状況等について、機構と定期的な打ち合わせ(以下「定例会議」という。)を行い進捗管理に努めること。
- ③ 定例会議では、受託事業者は業務の進捗(スケジュール調整)、履行体制、SLA達成状況、品質管理、情報セキュリティ対策、懸念事項等に関することについて、機構に報告すること。資料構成、開催場所等は機構と事前に協議すること。ただし、許諾のない再委託を行っていないことが分かるもの(印刷ログのサンプルなど)、別紙10「受託業務自主点検結果報告書」、別紙10の付属「(参考)個人情報等保護セルフチェックシート」(業務委託員に対し、本資料により、個人情報等の保護に係る点検を徹底すること。)、上記(1)②の入退室状況が記録されたもの、下記(9)③のウイルススキャンを毎営業日実施したことが分かるもの、下記(9)④のセキュリティパッチを月1回以上適用したことが分かるもの、及び別紙8「個人情報等管理台帳」については、定例会議の資料として機構へ提出すること。なお、開催時期は、以下記載のとおり。
 - ・履行開始日の10日前までに実施すること。また、履行開始後は、原則、毎月1回実施すること。開催日程については、契約締結後、速やかに機構と協議すること。
- ④ 受託事業者は、上記定例会議の終了後3営業日以内に、別紙11「定例会議議事録」を作成し、機構へ提出すること。
- ⑤ 受託事業者は、業務委託員に対し、履行開始日の前日まで及び随時に業務を実施するために必要な知識を習得するための研修を行い、業務品質の維持・向上に努めること。

(7) 立入検査等の実施

- ① 機構は、運用仕様書に記載された内容（業務の履行体制、業務の履行方法、個人情報等保護及び情報セキュリティ体制）が確保されているか、業務が履行できるか等の観点から、履行開始日の3日前までに、特定の事務室及び本案件に関係する事務所等（以下「特定の事務室等」という。）へ立入検査を実施できるものとする。

立入検査の結果、履行開始に際し改善を要すると判断した場合、又は、上記9（1）⑤で示す「守秘義務契約書」の写し及び上記9（2）で示す「業務委託員名簿」（以下「業務委託員名簿等」という。）が履行開始日の3日前までに機構へ提出されない場合は、履行開始日の前日までに改善すること及び改善結果の報告について、受託事業者に指示を行うことができることとする。

受託事業者は、改善が確認されるまで、又は、業務委託員名簿等が提出されるまでは、業務を履行開始することができない。

なお、受託事業者の責めにより履行期間が短縮された場合は、そのことを理由に履行終了日及び納品日の見直し等についての申し立てはできないものとする。また、機構は、受託事業者が履行開始日までに改善できなかった場合及び改善の見込みがないと認められた場合は、契約書に基づき、契約解除を行うことがある。

- ② 機構は、個人情報等の管理状況の確認、法令の遵守状況の確認、委託業務の進捗状況等の確認、その他随時に特定の事務室等（再委託先を含む）へ立入検査を実施できるものとし（無予告の検査を実施する場合がある）、検査結果をもとに総括管理責任者等への指導、研修の実施、状況の改善及び改善結果の報告について、受託事業者に指示することができることとする。
- ③ 受託事業者は、履行開始日から10日以内に別紙12「法令及び契約内容の遵守状況に関する報告書」を、機構に提出すること。
また、履行開始日から1年を経過するごとに、その当該日から10日以内に別紙12「法令及び契約内容の遵守状況に関する報告書」を機構に提出すること。
- ④ 機構は、源泉徴収票等の複写複製物等、その他委託業務の実施に当たり作成、汚損、毀損した個人情報等について、完全消去又は廃棄の実施状況に関し、履行終了日から契約終了日までの間に、特定の事務室等へ立入検査を実施できるものとする。

（8）電子計算組織にかかるアクセス制限

- ① 受託事業者は、委託業務で個人情報等を取り扱う電子計算組織において、個人情報等にアクセスできる業務委託員を必要最小限に特定し、当該者についてのみアクセス権限を付与すること。
- ② 受託事業者は、アクセス権限を付与した業務委託員に、個人を識別できるIDを付与した上で、ID及びアクセス権限の付与・停止・抹消の履歴を記録、保存すること。
上記IDを付与する日の前日までに、別紙3-1「業務委託員名簿」により、機構へID付与対象者を報告すること。
- ③ 受託事業者は、アクセス記録及び作業ログを取得、分析するとともに、その記録を契約終了日から1年間保存すること。
- ④ 受託事業者は、上記②のIDに紐づくパスワードを、12文字以上で、英大文字、英小文字、数字、記号のうち3種以上を組み合わせ設定すること。
上記の設定ができない場合は、上記②のIDに紐づくパスワードを90日経過

するごとに変更すること。

- ⑤ 受託事業者は、可能な限り、ID及びアクセス権限の付与等、システムの設定変更が可能な権限（管理者権限等）を有する者には、多要素主体認証を採用すること。

※ 多要素主体認証とは、認証の3要素である「知識情報」、「所有情報」及び「生体情報」のうち、2つ以上を組み合わせて、単一要素による主体認証よりも強固な主体認証を行う方式をいう。

(9) 電子計算組織にかかる不正アクセスの防止対策

- ① 受託事業者は、委託業務で個人情報等を取り扱う電子計算組織について、インターネットから物理的に隔離又は論理的に遮断すること。

インターネットから論理的に遮断する場合は、委託業務で個人情報等を取り扱う電子計算組織において、インターネットへの通信が行われなくするため、各電子計算機又は通信経路上にある電子計算機においてインターネット通信が完全に遮断される設定を行うこと。

- ② 受託事業者は、委託業務で個人情報等を取り扱う電子計算組織において通信ネットワークを構築する場合は、閉域網又は専用線を使用すること。この通信経路は、インターネットに接続してはならない。
- ③ 受託事業者は、委託業務で個人情報等を取り扱う電子計算機のそれぞれにウイルス対策ソフトを導入し、その機能を常に有効にすること。また、毎営業日、ウイルス対策ソフトのパターンファイル及び検索エンジンを適用するとともに、ウイルススキャンを実施すること。
- ④ 受託事業者は、委託業務で個人情報等を取り扱う電子計算機のセキュリティパッチを月1回以上定期的に適用すること。ただし、著しい脆弱性が発見された等緊急措置が必要な場合には、速やかにセキュリティパッチを適用すること。
- ⑤ 受託事業者は、上記③で示すウイルス対策ソフトのパターンファイル及び検索エンジン、並びに上記④で示すセキュリティパッチ（以下「パターンファイル等」という。）を適用する際には、委託業務で個人情報等を取り扱う電子計算組織以外の環境において、当該パターンファイル等を取得し、外部電磁的記録媒体を用いて委託業務で個人情報等を取り扱う電子計算組織に取り込むこと。
- ⑥ 受託事業者は、委託業務で個人情報等を取り扱う電子計算組織において、サポート契約が終了しているソフトウェアを使用しないこと。
- ⑦ 受託事業者は、委託業務で個人情報等を取り扱う電子計算機において、動作可能なウイルス対策ソフトが存在しない場合あるいはウイルス対策ソフト及びセキュリティパッチの適用によって動作保証が得られなくなる又は動作に不具合が生じ得る場合は、機構と協議の上、上記③④各々の代替措置を講ずることとし、適用することができなかった理由等を管理し、適用可能となった時点で適用すること。
- ⑧ 受託事業者は、委託業務で個人情報等を取り扱う電子計算組織のアクセス記録、当該組織の監視を行うとともに、監視状況にかかる監査を定期的に行うこと。また、機構より求めがあった場合は、当該監査結果を報告すること。
- ⑨ 受託事業者は、委託業務で個人情報等を取り扱う電子計算機において、記録機能を有する機器への不正アクセスを防止するため、外部電磁的記録媒体の物理的又は技術的な接続制限等の措置を講ずること。

- ⑩ 受託事業者は、委託業務で個人情報等を取り扱う電子計算機において、業務上、外部電磁的記録媒体の接続が必要な場合は、本委託業務のみで使用する外部電磁的記録媒体を用いることとし、その取扱者を限定するとともに、接続する前に外部電磁的記録媒体のウイルススキャンを実施すること。

(10) 委託条件等の準備期限

受託事業者は、令和8年11月13日までに、運用仕様書に記載の委託条件等（履行体制、履行方法、個人情報等保護及び情報セキュリティ体制）を満たすための措置を講じること。ただし、業務開始後に措置すべき内容は除く。

なお、上記で講じる措置について、契約締結後に、委託条件等の準備計画書（様式任意）及び準備状況に関する進捗報告書（任意様式）の作成並びに機構への提出を求める場合がある。

その場合は、準備計画書及び準備状況進捗報告書の資料構成や記載すべき内容、提出スケジュール等について、機構と事前に協議すること。

11 業務研修

業務委託に際し、機構が実施する業務研修はない。

12 成果物の納品方法及び検査

成果物の納品方法及び検査については、仕様書等のとおりとする。

13 その他

(1) 仕様書等の明確化等

- ① 入札参加希望者は、履行体制、履行方法、個人情報等保護及び情報セキュリティ体制について、運用仕様書を作成の上、明確にすること。
- ② 運用仕様書は、別紙13-1「運用仕様書作成手順」を基に作成すること。
- ③ 入札参加希望者は、運用仕様書を入札説明書で示す提出期限までに、上記「7所管部署」に提出すること。
- ④ 受託事業者が提出した運用仕様書は契約書の一部とする。
- ⑤ 業務の処理方法等、別途委託要領に定めがある場合は委託要領によることとする。
- ⑥ 仕様書等では業務の処理方法が一義に定まらない事案があることを把握した時、又は仕様書等には定めがないが判断を要する事案がある時には、機構と受託事業者は協議の上、仕様書等の不明瞭な点を明確にするための書面を速やかに取り交わすこととする。
- ⑦ 上記⑥の書面の取り交わしが完了するまでの間の対応方法については、機構と受託事業者が協議の上決定することとする。
- ⑧ 契約締結後、機構は、日本年金機構個人情報保護管理方針（プライバシーポリシー）、日本年金機構情報セキュリティポリシー等の改定により、契約書及び仕様書並びに委託要領に定める情報セキュリティ対策の要求水準を変更させる場合がある。この場合、受託事業者は、機構から求めがあった場合には、情報セキュリティ対策を変更した場合の影響調査を行い、その対処方法を検討することとし、影響調査の結果を書面にて速やかに機構に提出すること。
- ⑨ 機構は、上記⑧の影響調査の結果を踏まえ、受託事業者の対処方法及びその履

行について、受託事業者と協議することができる。

(2) 情報セキュリティに関する第三者評価の認証を証明できる書類の提出

受託事業者が委託業務開始前に機構へ提出した情報セキュリティに関する第三者評価の認証を証明できる書類（プライバシーマーク、ISO/IEC 27001 又は JIS Q 27001 の登録証の写し）において、契約期間中にその認証期間が切れる場合、受託事業者は、その認証期間を更新すること。

受託事業者は、認証終了日から1か月以内に、情報セキュリティに関する第三者評価の認証期間が更新されたことが証明できる書類の写しを機構に提出すること。

(3) 実績及び評価結果の公表

機構は、契約期間終了後、当該業務の実績及び評価結果（受託事業者名、契約実績額等を含む。）を機構のホームページにより公表することがある。

(4) 運用仕様書の事前提出

- ① 入札希望者は、令和8年4月28日までに郵送で運用仕様書を提出すること。
- ② 運用仕様書は、別紙13-1「運用仕様書作成手順」を基に、契約書及び仕様書に定める全ての内容、情報セキュリティ体制、情報セキュリティ対策、業務の履行場所、作業スケジュール、工程管理体制、品質管理体制、使用する機器・設備等を記載すること。
- ③ 機構は、業務履行場所で運用仕様書と委託業務の履行状況との照合を行うことがある。
- ④ 運用仕様書において、機構が求める体制及びサービス水準を満たしていないと判定された場合は、入札希望者は入札に参加することができない。入札希望者が入札に参加することができない場合、機構は、入札日の1営業日前までに書面により通知する。

(5) 仕様書等の疑義照会

仕様書等に疑義が生じた場合、質問内容を令和8年4月10日から令和8年4月17日までに、FAXにて「7 所管部署」に提出すること。なお、様式は任意とする。

(6) 立入検査時の証跡

機構は、上記10(7)で示す立入検査の実施の際、個人情報の管理状況や本業務の各作業工程における品質管理手法、事故を防止するための手法等がわかる資料を求める。

受託事業者は、機構から求められた資料を証跡として提出すること。

★ 各月の委託予定件数と納品等スケジュール

単位：件

項番	通知書	R9.1	R9.2	R9.3	R9.4	R9.5	R9.6	R9.7	R9.8	R9.9	R9.10	R9.11	R9.12	合計
1	H291 過年分源泉徴収票(新裁)	28,600	56,800	45,400	39,700	40,300	47,900	43,100	40,800	43,300	31,200	35,400	27,500	480,000
2	H292 準確定申告用源泉徴収票(国外転居)	0	0	150	100	150	150	200	200	150	150	200	150	1,600
3	H293 準確定申告用源泉徴収票(死亡)	103,800	2,300	2,000	11,000	66,400	89,300	109,200	93,600	103,000	90,700	99,800	99,000	870,100
月別合計件数		132,400	59,100	47,550	50,800	106,850	137,350	152,500	134,600	146,450	122,050	135,400	126,650	1,351,700
データ回付日		R8.12.24	R9.1.27	R9.2.25										
業者ゴミ品提出日		R9.1.6	R9.2.3	R9.3.4										
納品(差出)日		R9.1.8	R9.2.5	R9.3.8										
データ消去日		R9.1.22~ R9.1.29	R9.2.18~ R9.2.26	R9.3.24~ R9.3.31										
紙媒体廃棄期限		R9.1.29	R9.2.26	R9.3.31										

未確定

(令和9年度スケジュールが決定次第、機構から受託事業者にお知らせする。)

総合計

1,351,700

受託事業者を求めるサービス水準について

(S L A : サービスレベルアグリーメント)

1. 業務委託の範囲（役割と責任の分担）

委託業務の範囲には、仕様書、業務委託契約書及び業務委託契約書に付属する業務の実施方法等について記載された文書（以下「仕様書等」という。）のとおりとし、以下の表の「受託事業者」欄に○が付してある作業とする。

作業区分	作業内容	日本年金機構	受託事業者
外部電磁的記録媒体の貸与	外部電磁的記録媒体の引き渡し	○	
	外部電磁的記録媒体の受領		○
	受託件数の確認		○
	外部電磁的記録媒体の返却		○
通知書のプレ印刷帳票作成	印刷原稿の作成		○
	印刷原稿の校正	○	
	プレ印刷帳票の印刷開始指示	○	
	プレ印刷帳票の作成		○
	見本品の提出		○
データの編集・印字	データの印字		○
	外字データの印字の確認		○
	カスタマバーコード印字の確認		○
	二次元コードの印字の確認		○
	音声コードの印字の確認		○
	検証チェックシート等による確認		○
通知書の作成	試作品の提出		○
	出力内容の検証	○	
	印字開始指示	○	
	通知書の作成		○
	圧着加工等		○
通知書の引き抜き	通知書の引き抜き依頼	○	
	通知書の引き抜き		○
	引抜通知書の納品		○
発送準備	郵便番号区分及び結束		○
作成件数報告書の作成・提出	作成件数報告書の作成		○
	作成件数報告書の提出		○

納品	指定郵便局への差出		○
	分離分等の納品		○

※作業の詳細は仕様書等を参照のこと。

2. サービス水準評価項目及びサービス水準

サービス水準評価項目と受託事業者が達成すべきサービス水準は以下のとおりとする。

サービス水準評価項目	サービス水準
業務履行体制の整備	仕様書等のとおり
個人情報保護に関する体制の整備	仕様書等のとおり
成果物の品質	仕様書等のとおり ※成果物は印字ミス等なく、100%の履行で納品すること。
履行期限（納期）	仕様書等のとおり ※納期遅延は0%とすること。

3. 運営ルール

業務品質の向上及びサービス水準達成のため、受託事業者は、仕様書等に定める以下の作業報告を日本年金機構に行うこと。

報告物名称	報告期限等	報告の様式等
外字データに関する報告	令和8年11月24日	任意様式
カスタマバーコードの読取の報告	令和8年11月24日	任意様式
作成プログラムの検証の報告	令和8年11月24日	任意様式
二次元バーコードの読取の報告	令和8年11月24日	任意様式
音声コードの読取の報告	令和8年11月24日	任意様式
法令及び契約内容の遵守状況に関する報告書	履行開始日から10日以内	仕様書別紙12
受託業務 自主点検結果報告書	日本年金機構が別途指定する日	仕様書別紙10
個人情報等の返却・廃棄等に関する報告	日本年金機構が別途指定する日	仕様書別紙9
進捗状況の報告	定期的に	任意様式

日本年金機構と受託事業者は、委託業務の円滑な実施を目的として、以下の打ち合わせを

行うものとする。

名称	開催日時	打合せの目的等
業務開始前打ち合わせ	日本年金機構が別途指定する日	スケジュール確認等 S L Aの確認
定期打ち合わせ	日本年金機構が別途指定する日	S L Aの達成状況等 自主点検結果の報告
業務終了時打ち合わせ	日本年金機構が別途指定する日	作業完了報告書等

※ 打ち合わせ会議等の議事録は、打ち合わせ終了後3営業日以内に受託事業者が作成し日本年金機構に提出すること。

4. サービス水準未達成時の対応等

サービス水準未達成時に受託事業者が果たすべき対応は以下のとおりとする。なお、受託事業者より提供される業務の品質がサービス水準に達しない場合で、かつ、その改善が見込めない場合には、日本年金機構は本契約を解除することができる。

サービス水準評価項目	対応
業務履行体制の整備	業務進捗状況に応じて、受託事業者において随時体制の見直しを行うとともに、体制を変更する場合には、仕様書等に定める体制に関する届出等を日本年金機構へ行うこと。
個人情報保護に関する体制の整備	日本年金機構からの改善指示に基づき改善を行うとともに、改善結果を書面により日本年金機構へ報告すること。
成果物の品質	成果物に瑕疵が判明した場合には、直ちに影響、範囲及び原因の調査を行い、日本年金機構と事後対策等の協議を行うとともに、日本年金機構の指示に基づき、完全な履行となるよう追完を行うこと。また、受託事業者の不完全な処理が瑕疵の原因と認められる場合には、再発防止策等を書面により日本年金機構へ報告すること。
履行期限（納期）	履行期限が厳守できない場合には、直ちに原因の調査を行い、日本年金機構と協議を行った上で、日本年金機構の指示した日までに履行すること。なお、体制等を変更する場合には、仕様書等に定める届出等を日本年金機構へ行うこと。また、原因及び改善の結果について書面により日本年金機構へ提出すること。

日本年金機構 理事長代理人
特定事業部長 神 陽美 殿

所在地
法人名又は商号
氏名

印

業務委託員名簿

日本年金機構の「過年分源泉徴収票（新裁）外 2 帳票の作成及び発送準備業務」の受託に関し、業務履行体制、個人情報等保護に関する体制の整備等及び貸与された業務端末使用にかかる個人認証等に必要な情報を下記のとおり通知します。

（契約書第11条第4項関係）

業務委託員数

項番	①	②	③	④	⑤	⑥	⑦	⑧	⑨	⑩	⑪	⑫
管理番号	氏名	ふりがな	履行場所	管理者	雇用形態の別 (直接雇用・派遣)	派遣元事業所名	派遣事業登録 許可番号	特定個人情報 取扱者	I D 払出者	貸与端末使用者	共有フォルダ 使用者	備考
1												
2												
3												
4												
5												
6												
7												
8												
9												
10												

注】業務委託員名簿は、令和 8 年 1 1 月 1 3 日までに提出すること。

注】業務委託員名簿が複数枚になる場合は、提出枚数がわかるよう、頁番号を付すこと。

注】業務委託員の個人情報等の提出にあたり、あらかじめ本人の同意を得ること（派遣労働者を含む）。

注】業務委託員名簿の提出後、ア 業務委託員を新たに従事させる場合、イ 従事している業務委託員の業務を終了させる場合、ウ 従事している業務委託員に関する①から⑫の事項を変更する場合には、変更を行う前日までに「業務委託員名簿（変更）」を提出すること。

- ・ 「管理番号」欄は、業務委託員を新たに従事させる都度、業務委託員固有の管理番号を払い出した上で、通し番号とすること。
- ・ 「③履行場所」欄は、業務委託員が主に業務に従事する場所を記載すること。
- ・ 「④管理者」欄は、業務委託員が「総括管理責任者、部署管理者、点検管理者」、「現場責任者、現場責任者補助者」のいずれかに該当する場合、記載すること。
※ 総括管理責任者については、1 名指定し、部署管理者については、履行場所ごとに 1 名指定すること。
- ・ 「⑧特定個人情報取扱者」欄は、特定個人情報を取り扱う場合、「○」を記載すること。特定個人情報取扱者については、委託業務を行う上で、必要最小限の範囲で指定すること。
- ・ 「⑨ I D 払出者」欄は、受託事業者が用意した電子計算機のアクセス時に必要な I D を払い出した者に、「○」を記載すること。
- ・ 「⑩端末使用者」欄は、日本年金機構より貸与した業務端末（WM）又は共通事務端末を使用する者に、「○」を記載すること。
- ・ 「⑪共有フォルダ使用者」欄は、日本年金機構が貸与した端末により共有フォルダを使用する者に、「○」を記載すること。

〇/〇

日本年金機構 理事長代理人
特定事業部長 神 陽美 殿

所在地 東京都杉並区高井戸西〇-〇-〇
法人名又は商号 〇〇印刷株式会社
氏名 高井戸太郎

印

業務委託員名簿

日本年金機構の「過年分源泉徴収票（新裁）外 2 帳票の作成及び発送準備業務」の受託に関し、業務履行体制、個人情報等保護に関する体制の整備等及び貸与された業務端末使用にかかる個人認証等に必要な情報を下記のとおり通知します。

(契約書第11条第4項関係)

業務委託員数
8

項番	①	②	③	④	⑤	⑥	⑦	⑧	⑨	⑩	⑪	⑫
管理番号	氏名	ふりがな	履行場所	管理者	雇用形態の別 (直接雇用・派遣)	派遣元事業所名	派遣事業登録 許可番号	特定個人情報 取扱者	I D 払出者	貸与端末使用者	共有フォルダ 使用者	備考
1	年金太郎	ねんきんたろう	Aセンター	総括管理責任者	直接雇用							
2	年金花子	ねんきんはなこ	Aセンター	部署管理者	直接雇用			○				
3	機構和子	きこうかずこ	B工場	部署管理者	直接雇用							
4	機構知恵	きこうともえ	B工場	点検管理者	直接雇用			○				
5	年金一郎	ねんきんいちろう	B工場	現場責任者	直接雇用			○	○			
6	年金二郎	ねんきんじろう	B工場	現場責任者補助者	直接雇用			○	○			
7	年金三郎	ねんきんさぶろう	B工場		派遣	×××人材派遣株式会社	般00-777*7		○			
8	年金四郎	ねんきんしろう	B工場		直接雇用							

注] 業務委託員名簿は、令和8年11月13日までに提出すること。

注] 業務委託員名簿が複数枚になる場合は、提出枚数がわかるよう、頁番号を付すこと。

注] 業務委託員の個人情報等の提出にあたり、あらかじめ本人の同意を得ること（派遣労働者を含む）。

注] 業務委託員名簿の提出後、ア 業務委託員を新たに従事させる場合、イ 従事している業務委託員の業務を終了させる場合、ウ 従事している業務委託員に関する①から⑫の事項を変更する場合には、変更を行う前日までに「業務委託員名簿（変更）」を提出すること。

- 「管理番号」欄は、業務委託員を新たに従事させる都度、業務委託員固有の管理番号を払い出した上で、通し番号とすること。
- 「③履行場所」欄は、業務委託員が主に業務に従事する場所を記載すること。
- 「④管理者」欄は、業務委託員が「総括管理責任者、部署管理者、点検管理者」、「現場責任者、現場責任者補助者」のいずれかに該当する場合、記載すること。
※ 総括管理責任者については、1名指定し、部署管理者については、履行場所ごとに1名指定すること。
- 「⑧特定個人情報取扱者」欄は、特定個人情報を取り扱う場合、「○」を記載すること。特定個人情報取扱者については、委託業務を行う上で、必要最小限の範囲で指定すること。
- 「⑨I D 払出者」欄は、受託事業者が用意した電子計算機のアクセス時に必要なI Dを払い出した者に、「○」を記載すること。
- 「⑩端末使用者」欄は、日本年金機構より貸与した業務端末（WM）又は共通事務端末を使用する者に、「○」を記載すること。
- 「⑪共有フォルダ使用者」欄は、日本年金機構が貸与した端末により共有フォルダを使用する者に、「○」を記載すること。

〇/〇

日本年金機構 理事長代理人
特定事業部長 神 陽美 殿

所在地
法人名又は商号
氏名

印

業務委託員名簿（変更）

日本年金機構の「過年分源泉徴収票（新裁）外2帳票の作成及び発送準備業務」の受託に関し、業務履行体制、個人情報等保護に関する体制の整備等及び貸与された業務端末使用にかかる個人認証等に必要な情報として、業務委託員名簿から変更した情報を下記のとおり通知します。

（契約書第11条第4項関係）

i	ii	iii	iv	v
前回までに払い出した最終管理番号	前回までに業務を終了させた業務委託員の総人数	今回、新たに業務に従事させる業務委託員の人数	今回、業務を終了させる業務委託員の人数	変更後の業務委託員数 (= i - ii + iii - iv)

項番	①	②	変更する項番		③	④	⑤	⑥	⑦	⑧	⑨	⑩	⑪	⑫
管理番号	氏名	ふりがな	業務従事日	業務終了日	履行場所	管理者	雇用形態の別 (直接雇用・派遣)	派遣元事業所名	派遣事業登録 許可番号	特定個人情報 取扱者	ID払出者	貸与端末使用者	共有フォルダ 使用者	備考
1														
2														
3														
4														
5														
6														
7														
8														
9														
10														

注] 業務委託員名簿（変更）は、変更する日の前日までに提出すること。なお、業務委託員名簿（変更）については、総括管理責任者の記名押印による提出を可とする。

ア 業務委託員を新たに従事させる場合は、「管理番号」欄に、前回までに払い出した最終管理番号の次の番号を記載した上で、「業務従事日」欄に、研修受講後の業務に従事させる予定日を記載すること。併せて、項番①から⑫の内容を記載すること。

イ 従事している業務委託員の業務を終了させる場合は、「管理番号」欄に、業務委託員に付与している管理番号を記載した上で、「業務終了日」欄に、業務の従事を終える予定日を記載すること。併せて、項番①から⑫の内容を記載すること。

ウ 従事している業務委託員に関する項番①から⑫の内容を変更する場合は、「変更する項番」欄に、変更を行う項番①から⑫の全てを記載した上で、変更後の項番①から⑫の内容を記載すること。

注] 業務委託員名簿（変更）が複数枚になる場合は、提出枚数がわかるよう、頁番号を付すこと。

注] 項番①から⑫の各欄は、「業務委託員名簿」の注釈を参考として、記載すること。

※ 上記ウの場合において、「①氏名」及び「②ふりがな」欄を変更する場合は、業務委託員の氏名・ふりがなの変更後に「業務委託員名簿（変更）」を提出すること。

〇/〇

日本年金機構 理事長代理人
特定事業部長 神 陽美 殿

所在地 東京都杉並区高井戸西〇-〇-〇
法人名又は商号 〇〇印刷株式会社
氏名 年金太郎

印

業務委託員名簿（変更）

日本年金機構の「過年分源泉徴収票（新裁）外2帳票の作成及び発送準備業務」の受託に関し、業務履行体制、個人情報等保護に関する体制の整備等及び貸与された業務端末使用にかかる個人認証等に必要な情報として、業務委託員名簿から変更した情報を下記のとおり通知します。

（契約書第11条第4項関係）

i 前回までに払い出した最終管理番号	ii 前回までに業務を終了させた業務委託員の総人数	iii 今回、新たに業務に従事させる業務委託員の人数	iv 今回、業務を終了させる業務委託員の人数	v 変更後の業務委託員数 （= i - ii + iii - iv）
8	0	2	1	9

項番	①	②			変更する項番	③	④	⑤	⑥	⑦	⑧	⑨	⑩	⑪	⑫
管理番号	氏名	ふりがな	業務従事日	業務終了日		履行場所	管理者	雇用形態の別 （直接雇用・派遣）	派遣元事業所名	派遣事業登録 許可番号	特定個人情報 取扱者	ID 払出者	貸与端末使用者	共有フォルダ 使用者	備考
9	年金六郎	ねんきんろくろう	31.4.25			B工場		派遣	×××人材派遣株式会社	般00-#777#7		○			
10	年金七郎	ねんきんしちろう	31.4.25			B工場		直接雇用			○	○			
3	機構和子	きこうかずこ			⑧⑨	B工場	部署管理者	直接雇用			○	○			
7	年金三郎	ねんきんさぶろう		31.4.30		B工場		派遣	×××人材派遣株式会社	般00-#777#7		○			

注】業務委託員名簿（変更）は、変更する日の前日までに提出すること。なお、業務委託員名簿（変更）については、総括管理責任者の記名押印による提出を可とする。

ア 業務委託員を新たに従事させる場合は、「管理番号」欄に、前回までに払い出した最終管理番号の次の番号を記載した上で、「業務従事日」欄に、研修受講後の業務に従事させる予定日を記載すること。併せて、項番①から⑫の内容を記載すること。

イ 従事している業務委託員の業務を終了させる場合は、「管理番号」欄に、業務委託員に付与している管理番号を記載した上で、「業務終了日」欄に、業務の従事を終える予定日を記載すること。併せて、項番①から⑫の内容を記載すること。

ウ 従事している業務委託員に関する項番①から⑫の内容を変更する場合は、「変更する項番」欄に、変更を行う項番①から⑫の全てを記載した上で、変更後の項番①から⑫の内容を記載すること。

注】業務委託員名簿（変更）が複数枚になる場合は、提出枚数がわかるよう、頁番号を付すこと。

注】項番①から⑫の各欄は、「業務委託員名簿」の注釈を参考として、記載すること。

※ 上記ウの場合において、「①氏名」及び「②ふりがな」欄を変更する場合は、業務委託員の氏名・ふりがなの変更後に「業務委託員名簿（変更）」を提出すること。

〇/〇

※本様式により、業務委託員と守秘義務契約を締結すること。

令和〇〇年〇〇月〇〇日

受託会社名 _____ 御中

住所: _____

氏名: _____ 印

生年月日: _____

守秘義務契約書

私は日本年金機構の委託業務（「過年分源泉徴収票（新裁）外2帳票の作成及び発送準備業務」（以下「本業務」という。）」に従事するにあたり、下記の秘密保持に関する事項を順守することを誓約いたします。また、私は貴社が本契約書の写しを日本年金機構に提出することに同意します。

記

- 貴社に在職中、本業務を通じて知り得た一切の情報（以下「秘密情報」とする。）について、第三者（貴社の役員、貴社の親会社、地域統括会社、ブランド・ライセンサー、フランチャイザー、コンサルタントその他の貴社に対して指導、監督、業務支援、助言、監査等を行う者等を含む業務委託員以外の者。以下同じ）に開示、漏えい、目的外利用、又は自ら不正に使用しないこと。
- 貴社を退職した後においても、前項の秘密情報を第三者に開示、漏洩し、又は自ら不正に使用しないこと。
- 上記各誓約事項に違反して貴社に損害を与えたときは、その損害を賠償する責任を負うこと。
- 本業務の実施にあたり、日本年金機構法（平成19年法律第109号）、個人情報の保護に関する法律（平成15年法律第57号）及び個人情報関係諸法令を順守すること。

以上

（参考）日本年金機構法（平成19年法律第109号）より抜粋

- 守秘義務について（第31条第2項）：受託者等（委託を受けた者（その者が法人である場合にあつては、その役員）若しくはその職員その他の当該委託を受けた業務に従事する者）又はこれらの者であった者は、当該業務に関して知り得た秘密を漏らしてはならない。
- 罰則規定について（第31条第3項）：受託者等にも、機構役職員に対する刑法その他の罰則の適用を準用する。
- 罰則（第57条）：秘密を漏らした者は、1年以下の拘禁刑又は100万円以下の罰金に処する。

令和 年 月 日

日本年金機構 理事長代理人
特定事業部長 神 陽美 殿

所 在 地
法人名又は商号
氏 名

印

守秘義務契約締結報告書

過年分源泉徴収票（新裁）外2帳票の作成及び発送準備業務に従事している業務委託員と日本年金機構が指定する守秘義務契約書を締結したことをご報告いたします。

なお、業務委託員名簿に記載した従業員と締結した守秘義務契約書の写しを全て添付しています。

日本年金機構 理事長代理人
特定事業部長 神 陽美 殿

所在地
法人名又は商号
代表者名

印

労働者派遣法に基づく労働者派遣契約を行う場合について

過年分源泉徴収票（新裁）外2帳票の作成及び発送準備業務を履行するにあたり、下記のとおり労働者派遣事業者と労働者派遣法に基づく労働者派遣契約を行うこととしたく、貴機構の承認を求めます。

労働者派遣事業者名			
本社所在地	〒		
設立年月日		資本金	
代表者			
実際に労働者派遣を実施する営業所			
労働者派遣事業許可番号	派〇〇 - 〇〇〇〇〇〇		
厚生年金事業所整理記号・番号及び管轄年金事務所	厚生年金事業所整理記号・番号	管轄年金事務所	
	〇〇 - ▲▲▲▲ 〇〇〇〇〇	〇〇 年金事務所	
労働者派遣を行う期間	令和〇〇年〇〇月〇〇日から令和〇〇年〇〇月〇〇日まで 〇〇日間		
労働者派遣契約を行う理由			

- ※1 本承認申請書提出の際には、①労働者派遣契約書の写し、②労働者派遣事業許可証の写しを添付すること。
- ※2 厚生年金事業所整理記号・番号及び管轄年金事務所は、本契約にかかる派遣労働者が資格取得する事業所を記載すること。

通報窓口のご案内

趣旨

日本年金機構では、契約の適正な履行の確保を目的として、受託事業者に契約違反などがある場合に、受託事業者の社員等からの通報を受け付けることが出来るよう、通報窓口を設置しています。

通報対象

受付の対象となる情報は、「日本年金機構が委託している業務に関する通報」です。不適正な業務の実施が確認された場合又は疑われる場合がありますら、通報窓口までご連絡ください。

(注1) 「虚偽」「誹謗中傷」「その他の不正な通報」は、固くお断りいたします。

(注2) この窓口では、年金の事務手続きや受給に関するお問い合わせ・ご相談はお受けしていません。また、回答もしていません。「年金に関するお問い合わせ・ご相談」は、ねんきんダイヤルまたは年金事務所へご連絡ください。

通報窓口

日本年金機構へのご意見・ご要望

(注) 本通報窓口は、保険料の徴収や年金事務所の窓口における対応など、日本年金機構や年金事務所における「年金に関する業務やサービスの改善・効率化など」につながるようなご意見・ご要望等をお聞かせいただく窓口ですが、**受託事業者に契約違反などがある場合の通報窓口も兼ねております。**

受付方法

日本年金機構ホームページまたは郵送により、通報を受け付けています。

1.ホームページの場合	日本年金機構ホームページの「日本年金機構へのご意見・ご要望」の投稿フォームにより受け付けています。 https://www2.nenkin.go.jp/do/mail/
2.郵送の場合	〒168-8505 東京都杉並区高井戸西3-5-24 日本年金機構 「日本年金機構へのご意見・ご要望の手紙」宛てにお送りください。

令和 年 月 日

日本年金機構 理事長代理人
特定事業部長 神 陽美 殿

所 在 地
法人名又は商号
氏 名 印

研修実施報告書

過年分源泉徴収票（新裁）外2帳票の作成及び発送準備業務に従事中の業務委託員に対して、個人情報等保護等及び情報セキュリティに関する研修を実施したことを報告します。

① 研修実施時期及び期間

(※いずれかの□に✓してください。また、研修を実施した期間を記載してください。)

- 履行開始前に実施
 履行開始後に実施

研修実施期間： 年 月 日から 年 月 日まで

注：「研修実施報告書」提出期限

ア 初回の研修は、履行開始日の前日までに実施し、履行開始日の前日までに報告書を提出すること。ただし、履行開始日以降に初めて業務を行う業務委託員に対して、初回の研修を実施した場合は、研修実施日から10日以内に報告書を提出すること。

イ 2回目以降の研修は、定期的を実施し、研修実施日の10日以内に報告書を提出すること。

※ 研修を実施した期間が複数日であった場合は、研修を実施した初日から10日以内に報告書を提出すること。

② 研修実施者

(※研修を実施した人数を記載し、研修を行った業務委託員の氏名と業務委託員名簿に記載した管理番号がわかる資料を添付してください。)

研修実施人数 名

③ 研修実施内容

(※実施した内容の□の全てに✓してください。)

- 日本年金機構法や個人情報等に関する関係法令で定められた守秘義務及び罰則規定
 委託業務における遵守事項及び禁止行為
 個人情報等の保護にかかる就業規則等に違反した場合の処分
 情報漏えいとその影響
 インシデントが発生した場合の手順
 機構に設置されている「通報窓口のご案内」の周知

※上記以外の内容を研修した場合は、下記にその研修内容を記載してください。

その他 ()

個人情報等管理台帳

履行場所: _____

作成(受領)日	作成(受領)者	識別番号	情報の内容	数量	種類	利用目的	複写複製の有・無	保管場所	移送・廃棄・消去の区分	移送(廃棄・消去)日	移送(廃棄・消去)者	移送等確認(点検)者

注]「情報の内容」欄は、履行場所において個人情報等を作成(データの加工や照会・利用含む。)、受領又は複写複製したものを記載すること。ただし、電子データの場合は、自拠点の電子計算機(例:サーバ装置、PC等)に保存されていないものであっても、自拠点で管理するものを記載すること。

注]「数量」欄は、助数詞を用いて数量を記載すること。

注]「種類」欄は、紙媒体、外部電磁的記録媒体、電子データの区分を記載すること。また、外部電磁的記録媒体については、更に、DVD、USBメモリ、外付けハードディスクドライブなどの名称を具体的に記載すること。

注]「保管場所」欄は、電子データの場合は、その電子データが保存される電子計算機の設置場所(自拠点又は他拠点)を記載すること。

注]「移送等確認(点検)者」欄は、「移送(廃棄・消去)者」欄に記載した者と異なる者を記載すること。

※複写複製には、個人情報等の電子データを電子計算機に格納及びバックアップの取得などが含まれる。

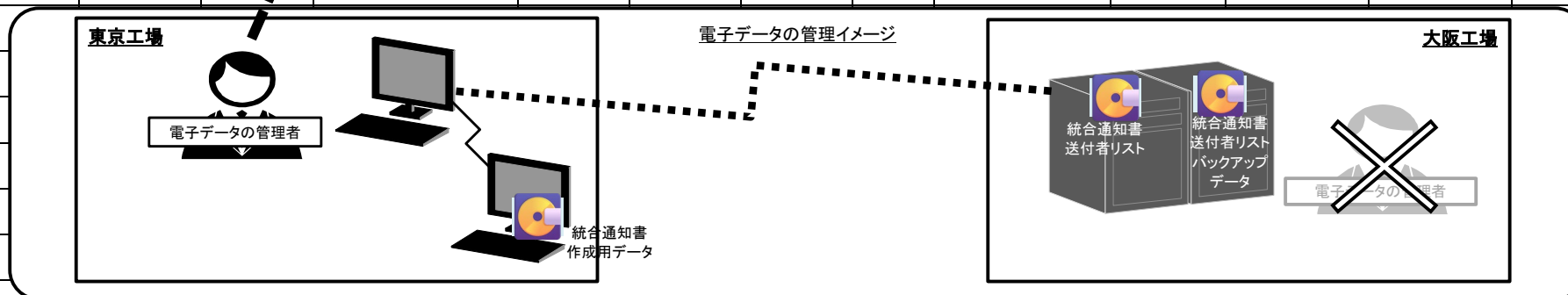
※個人情報等管理台帳は、「管理者等申請書」で届出された履行場所ごとに作成すること。

個人情報等管理台帳

<記載例A>

履行場所:東京工場

作成(受領)日	作成(受領)者	識別番号	情報の内容	数量	種類	利用目的	複写複製の有・無	保管場所	移送・廃棄・消去の区分	移送(廃棄・消去)日	移送(廃棄・消去)者	移送等確認(点検)者
2018年8月2日	〇〇 〇〇	1	過年分源泉徴収票送付者リスト	1枚	DVD	データ印字	有・無	東京工場耐火金庫	移送・廃棄・消去	2018年8月3日	〇〇 〇〇	◆◆ ◆◆
2018年8月3日	△△ △△	1複写	過年分源泉源泉徴収票送付者リスト	100,000,000件	電子データ	データ印字	有・無	大阪工場サーバ室	移送・廃棄・消去	2018年8月10日	△△ △△	●● ●●
2018年8月3日	△△ △△	1複写	過年分源泉徴収票送付者リストバックアップデータ	100,000,000件	電子データ	バックアップ	有・無	大阪工場サーバ室	移送・廃棄・消去	2018年8月10日	△△ △△	●● ●●
2018年8月5日	□□ □□	1	過年分源泉徴収票作成用データ	100,000,000件	電子データ	データ印字	有・無	東京工場納品物作成用PC	移送・廃棄・消去	2018年8月10日	〇〇 〇〇	◆◆ ◆◆
2018年8月5日	□□ □□	1	過年分源泉徴収票	100,000,000件	紙媒体	印刷、納品	有・無	東京工場保管庫	移送・廃棄・消去	2018年8月6日	□□ □□	◆◆ ◆◆



注]「情報の内容」欄は、履行場所において個人情報等を作成(データの加工や照会・利用含む。)、受領又は複写複製したものを記載すること。ただし、電子データの場合は、自拠点の電子計算機(例:サーバ装置、PC等)に保存されていないものであっても、自拠点で管理するものを記載すること。

注]「数量」欄は、助数詞を用いて数量を記載すること。

注]「種類」欄は、紙媒体、外部電磁的記録媒体、電子データの区分を記載すること。また、外部電磁的記録媒体については、更に、DVD、USBメモリ、外付けハードディスクドライブなどの名称を具体的に記載すること。

注]「保管場所」欄は、電子データの場合は、その電子データが保存される電子計算機の設置場所(自拠点又は他拠点)を記載すること。

注]「移送等確認(点検)者」欄は、「移送(廃棄・消去)者」欄に記載した者と異なる者を記載すること。

※複写複製には、個人情報等の電子データを電子計算機に格納及びバックアップの取得などが含まれる。

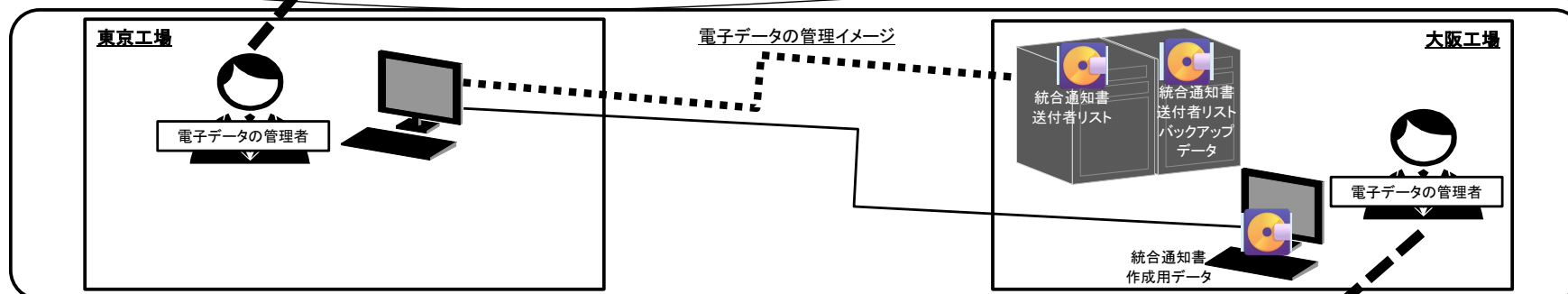
※個人情報等管理台帳は、「管理者等申請書」で届出された履行場所ごとに作成すること。

個人情報等管理台帳

<記載例B>

履行場所:東京工場

作成(受領)日	作成(受領)者	識別番号	情報の内容	数量	種類	利用目的	複写複製の有・無	保管場所	移送・廃棄・消去の区分	移送(廃棄・消去)日	移送(廃棄・消去)者	移送等確認(点検)者
2018年8月2日	〇〇 〇〇	1	過年分源泉徴収票送付者リスト	1枚	DVD	データ印字	有・無	東京工場耐火金庫	移送・廃棄・消去	2018年8月3日	〇〇 〇〇	◆◆◆◆
2018年8月3日	△△ △△	1複写	過年分源泉徴収票送付者リスト	100,000,000件	電子データ	データ印字	有・無	大阪工場サーバ室	移送・廃棄・消去	2018年8月10日	△△ △△	●●●●
2018年8月3日	△△ △△	1複写	過年分源泉徴収票送付者リストバックアップデータ	100,000,000件	電子データ	バックアップ	有・無	大阪工場サーバ室	移送・廃棄・消去	2018年8月10日	△△ △△	●●●●



履行場所:大阪工場

作成(受領)日	作成(受領)者	識別番号	情報の内容	数量	種類	利用目的	複写複製の有・無	保管場所	移送・廃棄・消去の区分	移送(廃棄・消去)日	移送(廃棄・消去)者	移送等確認(点検)者
2018年8月5日	□□ □□	1	統合通知書作成用データ	100,000,000件	電子データ	データ印字	有・無	大阪工場納品物作成用PC	移送・廃棄・消去	2018年8月10日	〇〇 〇〇	◆◆◆◆
2018年8月5日	□□ □□	1	統合通知書	100,000,000件	紙媒体	印刷、納品	有・無	大阪工場保管庫	移送・廃棄・消去	2018年8月6日	□□ □□	◆◆◆◆

注]「情報の内容」欄は、履行場所において個人情報等を作成(データの加工や照会・利用含む。)、受領又は複写複製したものを記載すること。ただし、電子データの場合は、自拠点の電子計算機(例:サーバ装置、PC等)に保存されていないものであっても、自拠点で管理するものを記載すること。

注]「数量」欄は、助数詞を用いて数量を記載すること。

注]「種類」欄は、紙媒体、外部電磁的記録媒体、電子データの区分を記載すること。また、外部電磁的記録媒体については、更に、DVD、USBメモリ、外付けハードディスクドライブなどの名称を具体的に記載すること。

注]「保管場所」欄は、電子データの場合は、その電子データが保存される電子計算機の設置場所(自拠点又は他拠点)を記載すること。

注]「移送等確認(点検)者」欄は、「移送(廃棄・消去)者」欄に記載した者と異なる者を記載すること。

※複写複製には、個人情報等の電子データを電子計算機に格納及びバックアップの取得などが含まれる。

※個人情報等管理台帳は、「管理者等申請書」で届出された履行場所ごとに作成すること。

令和 年 月 日

日本年金機構 理事長代理人
特定事業部長 神 陽美 殿所在地
法人名又は商号
代表者名

印

個人情報等の返却・廃棄等に関する報告書

過年分源泉徴収票（新裁）外 2 帳票の作成及び発送準備業務が終了しましたので、当該委託業務における個人情報等の返却、廃棄等に関する実施結果について報告します。なお、各項目の証跡は別添のとおりです。

① 返却について

(※いずれかの□に✓してください。)

- 当該委託業務において、日本年金機構より貸与された個人情報等が記録された紙媒体、外部電磁的記録媒体は全て返却いたしました。

(個人情報等が記録された紙媒体、外部電磁的記録媒体を保管していた場所（保管庫等）の状況が分かるもの（例；返却後の写真等）を添付してください。)

- 当該委託業務において、日本年金機構より個人情報等が記録された紙媒体、外部電磁的記録媒体は貸与されていません。

② 消去・廃棄、又は移送について

(※いずれかの□に✓してください。)

- 当該委託業務において、個人情報等を作成・受け取り・複写複製（電子計算機に格納した情報等含む。）したもの、その他汚損、毀損した個人情報等については、その全てを復元又は判読等が不可能な方法により完全消去、廃棄等の処理を実施しました。

どのように完全消去・廃棄等を実施したか、電子データ、紙媒体それぞれ具体的に記載してください。

(消去の場合においては、復元又は判読等が不可能となる方法（例：データ抹消ソフト名、データ消去方式等。※自社開発プログラムの場合は、具体的なデータ消去方式等も明記のこと。）を必ず記載してください。また、消去した際のログが分かるものを添付してください。)

- 当該委託業務において、個人情報等を作成・受け取り・複写複製したもの、その他汚損、毀損した個人情報等については、その全てを移送しました。

受託業務 自主点検結果報告書 (月期) 令和 年 月 日報告

*社内規程等で自主的に監査(点検)している様式があり、下記の項目を網羅している場合は、当該様式を使用して差し支えありません。

受託業務名 過年分源泉徴収票(新裁)外2帳票の作成及び発送準備業務

受託事業者(報告者)

事業担当部署等(機構)

点検実施日 令和 年 月 日() ~ 令和 年 月 日()

(契約書、仕様書等に点検内容の記載がない場合は、その旨を結果欄に記載し、チェック欄に“不要”と記入する。)

	項目	点検内容	結果	チェック
履行場所の点検	1 履行場所	機構に事前に通知した(指定された)場所で業務を行っている	変更なし	適
		特定個人情報を取り扱うエリア(区域)を定め、そのエリアで特定個人情報を取り扱う業務を行っている	変更なし	適
情報セキュリティの点検	2 情報管理	委託業務で取り扱う個人情報等は、厳重に施錠できる保管庫で保管する等、確実に管理・保管している	入退室を制限した保管室内で施錠管理している。	適
	3 複写複製	複写複製は、事前に機構に通知・承認を受ける等、取り決められた範囲で実施している	承認を受けた範囲以外の複写複製は行っていない。	適
	4 廃棄	棄損した帳票や複写複製したもの等の廃棄は、適切に行っており、点検担当者が必ず確認している	棄損した帳票等は廃棄専用BOXに入れ管理責任者が確認の上シュレッダーしている。	適
	5 整理整頓	離席や退社時に机上(作業場)は、完全に片づけられている	退社時のクリアデスクを実施している。	適
	6 持込制限	機構が承認していない携帯電話、タブレット等の情報端末、又はDVDやUSBメモリ等の外部電磁的記録媒体が、作業室内に持ち込まれていない	記録媒体の持ち込みは禁止しており、最低限の私物は支給したクリアバックでのみ持込可としている。	適
法令遵守等の点検	7 適正労働	時間外勤務や最終退出者の記録簿等、管理者は確実に把握しており問題は発生していない	当社の規程により法令遵守し管理しており問題は発生していない。	適
	8 事故報告	事故や個人情報等の漏えい(疑いを含む)が発生した際の対応方法が、業務委託員の全員に周知されているか 事故や個人情報等の漏えい(疑いを含む)の発生の報告は管理責任者より機構監督職員へ直ちに行われるとともに、その後速やかに文書による報告を行う体制が整っている	職場内に事故発生時の連絡先を掲示して周知している。 8月15日発生した事故は当日中に報告を行い、8月22日再発防止策と報告書を提出した。	適 適
内部不正リスクへの対策(※)	9 入退室			
	10 情報管理			
	11 電子計算組織の安全管理措置			
独自項目	12			
	13			
	14			

(※総合評価落札方式の場合、「内部不正リスクへの対策」欄に提案書で提案した点検項目を追記してください。)

特記事項(検査結果への対応法等ご記入ください。また、機構に対し意見・要望などありましたらご記入ください。)

受託業務 自主点検結果報告書（ 月期） 令和 年 月 日報告

*社内規程等で自主的に監査（点検）している様式があり、下記の項目を網羅している場合は、当該様式を使用して差し支えありません。

受託業務名 過年分源泉徴収票（新裁）外2帳票の作成及び発送準備業務

受託事業者（報告者）

事業担当部署等（機構）

点検実施日 令和 年 月 日（ ）～ 令和 年 月 日（ ）

（契約書、仕様書等に点検内容の記載がない場合は、その旨を結果欄に記載し、チェック欄に“不要”と記入する。）

	項目	点検内容	結果	チェック
履行場所の点検	1 履行場所	機構に事前に通知した（指定された）場所で業務を行っている		
		特定個人情報を取り扱うエリア（区域）を定め、そのエリアで特定個人情報を取り扱う業務を行っている		
情報セキュリティの点検	2 情報管理	委託業務で取り扱う個人情報等は、厳重に施錠できる保管庫で保管する等、確実に管理・保管している		
	3 複写複製	複写複製は、事前に機構に通知・承認を受ける等、取り決められた範囲で実施している		
	4 廃棄	棄損した帳票や複写複製したもの等の廃棄は、適切に行っており、点検担当者が必ず確認している		
	5 整理整頓	離席や退社時に机上（作業場）は、完全に片づけられている		
	6 持込制限	機構が承認していない携帯電話、タブレット等の情報端末、又はDVDやUSBメモリ等の外部電磁的記録媒体が、作業室内に持ち込まれていない		
法令遵守等の点検	7 適正労働	時間外勤務や最終退出者の記録簿等、管理者は確実に把握しており問題は発生していない		
	8 事故報告	事故や個人情報等の漏えい（疑いを含む）が発生した際の対応方法が、業務委託員の全員に周知されているか 事故や個人情報等の漏えい（疑いを含む）の発生の報告は管理責任者より機構監督職員へ直ちに行われるとともに、その後速やかに文書による報告を行う体制が整っている		
内部不正リスクへの対策（※）	9 入退室			
	10 情報管理			
	11 電子計算組織の安全管理措置			
独自項目	12			
	13			
	14			

（※総合評価落札方式の場合、「内部不正リスクへの対策」欄に提案書で提案した点検項目を追記してください。）

特記事項（検査結果への対応法等ご記入ください。また、機構に対し意見・要望などありましたらご記入ください。）

(参考)個人情報等保護セルフチェックシート(フルアウト型委託用)

別紙10
の付属

氏名: ○○ ○○

確認日 令和○○年○月○日

現在の状況を記入して下さい。

(出来ている:○、出来ていない:×、該当の業務が無い:-)

	項目	チェック欄
1	個人情報等は業務に必要な情報を取得し、業務の遂行上必要な限りにおいて利用しており、業務目的以外の理由で使用していない。	
2	業務上知ることができた情報を漏洩すると、○○規程【受託事業者の社内規程等を明記】により、場合によっては、事業者で定めている懲罰の対象になったり、日本年金機構法、個人情報の保護に関する法律及び行政手続における特定の個人を識別するための番号の利用等に関する法律により、退職後であっても拘禁刑または罰金が科されることを知っている。	
3	従事する業務における、総括管理責任者、部署管理者【管理責任者等を明記】が誰かを知っている。	
4	個人情報等の漏えい等の発生(疑いを含む)や、事故が発生した際の、報告先を知っている。	
5	個人情報等の取扱いについて疑問がある場合には、独断で判断せず、○○【管理責任者等を明記】に確認し、処理を行っている。	
6	個人情報等に限らず業務上知ることができた情報の職場外への持ち出しや、個人所有の記録媒体の職場内への持ち込みは行っていない。	
7	個人情報等を放置したり、個人の机・引出し、カバン、ロッカー等にしまい込んだりしていない。	
8	個人情報等が記載された書類の複写複製(コピー)は業務の定めに従って行っており、独断で複写複製(コピー)をしていない。	
9	事務室内及び身の回りの整理整頓を常に行い、離席時には個人情報等が含まれる書類その他を机上に放置していない。	
10	複写複製され、不要になった個人情報等は、責任者の管理のもとシュレッダーにかけて裁断する等、確実に処理をしている。	
11	個人情報等に限らず、業務上知ることができた情報について職場以外(飲食店・公共交通機関・家庭等)で話をしていない。	
12	SNSや電子掲示板(フェイスブック・ツイッター等)に職務上知り得た個人情報等を書き込みしていない。	
13	事務室内に私物のスマートフォン等の撮影機器及びUSBメモリ等の外部電磁的記録媒体を許可なく持ち込んでいない。	
14	帰宅時には、鍵のかかるところは施錠するとともに、パソコンをシャットダウンしている。	
15	自分のパソコン等のID・パスワードは他人に知られないよう管理し、他人に教えたり、貸与したりはしていない。	
【以下、業務に応じて追記してください】		
16	(WMの使用がある場合) WMは利用の都度自分のIDでログインし、離席時は画面ロック、退社時にはシャットダウンを行っている。	
17	(WMの使用がある場合) 業務目的以外で、自己や家族、知人等を氏名索引したり、年金記録を閲覧していない。	

○○責任者【管理責任者等を明記】確認欄

自由記載欄(チェック欄に×が付くが、物理的に対応出来ない理由や要望等をご記入ください)

部長	グループ長	担当者

定例会議議事録（履行開始前）

業務名	過年分源泉徴収票(新裁)外2帳票の作成及び発送準備業務		
会議名称	履行開始前打ち合わせ	会議実施場所	
会議実施日時	令和〇〇年〇〇月〇〇日(〇) 〇〇時〇〇分～〇〇時〇〇分		
会議出席者	受託事業者	(株)〇〇	〇〇 〇〇(役職)、〇〇 〇〇(役職)
	日本年金機構	〇〇部〇〇G	〇〇 〇〇(役職)、〇〇 〇〇(役職)
議事録作成者	〇〇 〇〇	議事録提出日	令和〇〇年〇〇月〇〇日(〇)

※会議実施後3営業日以内に議事録を作成の上、機構へ提出すること。

1. 確認項目

項目	機構の 確認結果 (適・否)	打ち合わせた内容 (※受託事業者が報告した内容について、日本年金機構と相互に確認した内容を記載すること。)
①業務の実施方法		
②業務履行スケジュール		
③業務委託員名簿		
④守秘義務契約書		
⑤点検項目		

2. 上記確認項目において「否」があった場合の受託事業者の対応(約束事項)

--

※打ち合わせの結果「否」となった事項がなく、改善の必要がない場合は、「特になし」と記載すること。

3. その他

--

※上記1の確認項目以外に、打ち合わせた事項が無い場合は、「特になし」と記載すること。

※委託要領等において、契約締結後に示すこととしていた事項がある場合、その内容・進捗状況等について記載すること。

4. 次回定例会議(履行中)の開催予定日

会議実施予定日時	令和〇〇年〇〇月〇〇日(〇) 〇〇時〇〇分～〇〇時〇〇分
会議実施予定場所	〇〇会議室

部長	グループ長	担当者

定例会議議事録（履行中）

業務名	過年分源泉徴収票(新裁)外2帳票の作成及び発送準備業務		
会議名称	定例会議(第〇回)	実施場所	〇〇〇〇〇〇
会議実施日時	令和〇〇年〇〇月〇〇日(〇) 〇〇時〇〇分~〇〇時〇〇分		
会議出席者	受託事業者	(株)〇〇	〇〇 〇〇(役職)、〇〇 〇〇(役職)
	日本年金機構	〇〇部〇〇G	〇〇 〇〇(役職)、〇〇 〇〇(役職)
議事録作成者	〇〇 〇〇	議事録提出日	令和〇〇年〇〇月〇〇日(〇)

※会議実施後3営業日以内に議事録を作成の上、機構へ提出すること。

1. 最新の届出状況及び仕様書に定める情報セキュリティの安全管理状況等

- ・以下の各項目について変更、実施又は提出の有無を確認し、確認結果欄の該当する箇所に○を付すこと。
- ・「変更有」、「未実施」又は「未提出」があった場合は、具体的な内容、約束事項等を次項2に記載すること。

項目	確認結果
(1) 最新の届出状況	
(1)-① 【業務委託員】 業務委託員について前回会議以降変更はないか。	変更無 ・ 変更有
(1)-② 【守秘義務契約書】 (前回会議以降、業務委託員の追加がない場合、確認不要) 業務委託員に変更があった場合に守秘義務契約書は機構に提出されているか。	提出済 ・ 未提出 ・ 確認不要
(1)-③ 【再委託・複写複製】 業務の再委託及び個人情報を取り扱う対象物の複写複製について、前回会議以降変更はないか。	変更無 ・ 変更有
(2) 仕様書に定める情報セキュリティの安全管理状況等	
(2)-① 【点検】 前回会議以降、「自主点検結果報告書」及び「個人情報等保護セルフチェックシート」による点検が実施されているか。	実施済 ・ 未実施
(2)-② 【入退室管理】 (インハウス型委託の場合、確認不要) 前回会議以降、履行場所の入退室両方の記録が取得され、点検されているか。	実施済 ・ 未実施 ・ 確認不要

(2)-③	<p>【ネットワーク(フルアウト型委託)】 (インハウス型委託の場合、確認不要) 個人情報等を取り扱う電子計算機(※)について、以下の対策が講じられているか。</p> <ul style="list-style-type: none"> ・ 毎営業日ウイルス対策ソフトのパターンファイル及び検索エンジンを適用し、ウイルススキャンを実施している。 ・ OSに対してセキュリティパッチを月1回以上更新している。 ・ OS以外のソフトウェアに関する脆弱性情報が公開されている場合、セキュリティパッチの更新日が脆弱性情報の公開日から1か月以内である。 <p>(※)個人情報等を取り扱う電子計算機は機構が貸与した電子計算機のみであり、それを機構が管理する場合は確認不要。</p>	実施済 ・ 未実施 ・ 確認不要
(2)-④	<p>【ネットワーク(インハウス型委託)】 (フルアウト型委託の場合、確認不要) 受託事業者が用意した電子計算機について、以下の対策が講じられているか。</p> <ul style="list-style-type: none"> ・ 毎営業日ウイルス対策ソフトのパターンファイル及び検索エンジンを適用し、ウイルススキャンを実施している。 ・ OSに対してセキュリティパッチを月1回以上更新している。 ・ OS以外のソフトウェアに関する脆弱性情報が公開されている場合、セキュリティパッチの更新日が脆弱性情報の公開日から1か月以内である。 	実施済 ・ 未実施 ・ 確認不要
(2)-⑤	<p>【紙媒体、外部電磁的記録媒体、電子データの管理】 個人情報等が記録されている対象物(紙媒体、外部電磁的記録媒体、電子データ)が個人情報等管理台帳により漏れなく管理されているか。</p>	実施済 ・ 未実施

2. 定例会議において話し合われた事項

- ・ 定例会議において話し合われた事項を記載すること。
なお、業務の進捗状況、SLAの達成状況、品質管理に係る施策の取り組み状況については話し合った内容を必ず記載すること。
- ・ 上記1において「変更有」、「未実施」又は「未提出」があった場合は、具体的な内容・約束事項等を記載すること。
- ・ 発言の所在(受託事業者又は日本年金機構)を明記の上、記載すること。

3. 次回定例会議(履行中)の開催予定日

会議実施予定日時	令和〇〇年〇〇月〇〇日(〇) 〇〇時〇〇分~〇〇時〇〇分
会議実施予定場所	〇〇会議室

《受託事業者は定例会議の資料として以下を提出すること。》

- ・ 「受託業務 自主点検結果報告書」
- ・ 「個人情報等保護セルフチェックシート」
- ・ 「個人情報等管理台帳」
- ・ 品質管理に係る施策の取り組み状況が分かるもの
- ・ 許諾のない再委託を行っていないことが分かるもの
- ・ 履行場所の入退室状況が分かるもの
- ・ 委託業務で個人情報等を取り扱う電子計算機のウイルススキャンを毎営業日実施したことが分かるもの
- ・ 委託業務で個人情報等を取り扱う電子計算機のセキュリティパッチを月1回以上適用したことが分かるもの
- ・ 委託業務で個人情報等を取り扱う電子計算機のウイルス対策ソフトのパターンファイル及び検索エンジンが最新のものに更新されていることが分かるもの

部長	グループ長	担当者

定例会議議事録（履行中）

業務名	過年分源泉徴収票(新裁)外2帳票の作成及び発送準備業務		
会議名称	定例会議(第〇回)	実施場所	〇〇〇〇〇〇
会議実施日時	令和〇〇年〇〇月〇〇日(〇) 〇〇時〇〇分~〇〇時〇〇分		
会議出席者	受託事業者	(株)〇〇	〇〇 〇〇(役職)、〇〇 〇〇(役職)
	日本年金機構	〇〇部〇〇G	〇〇 〇〇(役職)、〇〇 〇〇(役職)
議事録作成者	〇〇 〇〇	議事録提出日	令和〇〇年〇〇月〇〇日(〇)

※会議実施後3営業日以内に議事録を作成の上、機構へ提出すること。

1. 最新の届出状況及び仕様書に定める情報セキュリティの安全管理状況等

- ・以下の各項目について変更、実施又は提出の有無を確認し、確認結果欄の該当する箇所に○を付すこと。
- ・「変更有」、「未実施」又は「未提出」があった場合は、具体的な内容、約束事項等を次項2に記載すること。

項目	確認結果
(1) 最新の届出状況	
(1)-① 【業務委託員】 業務委託員について前回会議以降変更はないか。	変更無 ・ 変更有
(1)-② 【守秘義務契約書】 (前回会議以降、業務委託員の追加がない場合、確認不要) 業務委託員に変更があった場合に守秘義務契約書は機構に提出されているか。	提出済 ・ 未提出 ・ 確認不要
(1)-③ 【再委託・複写複製】 業務の再委託及び個人情報を取り扱う対象物の複写複製について、前回会議以降変更はないか。	変更無 ・ 変更有
(2) 仕様書に定める情報セキュリティの安全管理状況等	
(2)-① 【点検】 前回会議以降、「自主点検結果報告書」及び「個人情報等保護セルフチェックシート」による点検が実施されているか。	実施済 ・ 未実施
(2)-② 【入退室管理】 (インハウス型委託の場合、確認不要) 前回会議以降、履行場所の入退室両方の記録が取得され、点検されているか。	実施済 ・ 未実施 ・ 確認不要

(2)-③	<p>【ネットワーク(フルアウト型委託)】 (インハウス型委託の場合、確認不要) 個人情報等を取り扱う電子計算機(※)について、以下の対策が講じられているか。</p> <ul style="list-style-type: none"> ・ 毎営業日ウイルス対策ソフトのパターンファイル及び検索エンジンを適用し、ウイルススキャンを実施している。 ・ OSに対してセキュリティパッチを月1回以上更新している。 ・ OS以外のソフトウェアに関する脆弱性情報が公開されている場合、セキュリティパッチの更新日が脆弱性情報の公開日から1か月以内である。 <p>(※)個人情報等を取り扱う電子計算機は機構が貸与した電子計算機のみであり、それを機構が管理する場合は確認不要。</p>	<p>実施済 ・ 未実施 ・ 確認不要</p> <p>「2. 定例会議において話し合われた事項」の【記載例4】において改善の状況を記載。</p>
(2)-④	<p>【ネットワーク(インハウス型委託)】 (フルアウト型委託の場合、確認不要) 受託事業者が用意した電子計算機について、以下の対策が講じられているか。</p> <ul style="list-style-type: none"> ・ 毎営業日ウイルス対策ソフトのパターンファイル及び検索エンジンを適用し、ウイルススキャンを実施している。 ・ OSに対してセキュリティパッチを月1回以上更新している。 ・ OS以外のソフトウェアに関する脆弱性情報が公開されている場合、セキュリティパッチの更新日が脆弱性情報の公開日から1か月以内である。 	<p>実施済 ・ 未実施 ・ 確認不要</p>
(2)-⑤	<p>【紙媒体、外部電磁的記録媒体、電子データの管理】 個人情報等が記録されている対象物(紙媒体、外部電磁的記録媒体、電子データ)が個人情報等管理台帳により漏れなく管理されているか。</p>	<p>実施済 ・ 未実施</p>

2. 定例会議において話し合われた事項

- ・ 定例会議において話し合われた事項を記載すること。
なお、業務の進捗状況、SLAの達成状況、品質管理に係る施策の取り組み状況については話し合った内容を必ず記載すること。
- ・ 上記1において「変更有」、「未実施」又は「未提出」があった場合は、具体的な内容・約束事項等を記載すること。
- ・ 発言の所在(受託事業者又は日本年金機構)を明記の上、記載すること。

【記載例1】業務の進捗及びSLAの達成状況

(受託事業者)

○月発送分については○月○日にデータを受領し、○月○日に○○郵便局に差出完了。

△月発送分については△月△日にデータを受領し、△月△日に○○郵便局に差出予定。

また、品質管理に係る施策として、業務において使用したチェックリストを提示し、データ編集、印字、加工、仕分け・梱包の各工程において点検が行われていることを報告。

(機構)

SLAの達成状況についてはどうか。

(受託事業者)

仕様書に定められたすべての項目において、以下のとおり達成していることを報告。

- ・ 業務履行体制の整備：○月○日付業務委託員名簿から変更がなく、運用仕様書のとおり履行体制が整備されている。

- ・ 個人情報保護に関する体制の整備：体制に変更はなく、運用仕様書のとおり整備されている。

- ・ 成果物の品質：先の報告のとおり、実施している。

- ・ 履行期限：先の報告のとおり、差出完了している。

(機構)

すべての項目においてSLAを達成していることを確認した。

【記載例2】品質管理に係る施策の取り組み状況

(受託事業者)

品質管理に係る施策の取り組み状況が分かる資料としてデータ編集、印字、加工、仕分けの各工程において使用するチェックリストを提出。

(機構)

各種チェックリストを確認した。運用仕様書に記載されたスケジュール管理手法が実施されている証跡はあるか。

(受託事業者)

工程別スケジュール表を提出。

【記載例3】前回の約束事項(事件・事故・事務処理誤り)

(受託事業者)

○月発送分において発生した誤封入事案を受けた再発防止策として、厚み検査の公差値を狭めた。また、検査においてエラーが発生した場合、ラインアウトされた製品すべてを開封して目視確認及び重量検査を行うよう運用を変更した。

参考資料として厚み検査、重量検査のログとチェックリストを提示。

(機構)

再発防止策が講じられていることを確認した。引き続き運用を徹底するように。

【記載例4】上記1において未実施の事項が判明

(機構)

前項(2)－③について、一部のデータ編集用PCにおいて最新のセキュリティパッチの未適用が確認された。本業務で使用するすべての電子計算機の適用を確認し、PCの画面の写しを○月○日までに提出すること。

(受託事業者)

速やかに対応する。

3. 次回定例会議(履行中)の開催予定日

会議実施予定日時	令和〇〇年〇〇月〇〇日(〇) 〇〇時〇〇分～〇〇時〇〇分
会議実施予定場所	〇〇会議室

《受託事業者は定例会議の資料として以下を提出すること。》

- ・「受託業務 自主点検結果報告書」
- ・「個人情報等保護セルフチェックシート」
- ・「個人情報等管理台帳」
- ・品質管理に係る施策の取り組み状況が分かるもの
- ・許諾のない再委託を行っていないことが分かるもの
- ・履行場所の入退室状況が分かるもの
- ・委託業務で個人情報等を取り扱う電子計算機のウイルススキャンを毎営業日実施したことが分かるもの
- ・委託業務で個人情報等を取り扱う電子計算機のセキュリティパッチを月1回以上適用したことが分かるもの
- ・委託業務で個人情報等を取り扱う電子計算機のウイルス対策ソフトのパターンファイル及び検索エンジンが最新のものに更新されていることが分かるもの

部長	グループ長	担当者

令和 年 月 日

日本年金機構 理事長代理人
特定事業部長 神 陽美 殿所在地
法人名又は商号
代表者名

印

法令及び契約内容の遵守状況に関する報告書

過年分源泉徴収票（新裁）外 2 帳票の作成及び発送準備業務の実施に当たり、法令及び契約内容の遵守状況の点検結果について報告します。

1. 当該委託業務の実施に当たり、契約書のほか、契約書に付属する仕様書及び委託する業務の実施方法等について記載された文書（以下「仕様書等」という。）に従い関係諸法令を守り、自ら業務処理計画を立案し、当該業務に従事する者（以下「業務委託員」という。）を適正に配置していますか。

点検結果： 適 不適（※該当するに✓してください。以下同じ。）

2. 当該委託業務の実施に当たり、業務委託員への指導監督及び教育指導を行い、業務趣旨に従い誠実かつ善良なる管理者の注意をもって、処理を行っていますか。

点検結果： 適 不適

3. 当該委託業務の実施に当たり、業務委託員に対する雇用者又は使用者として、労働関係法令、社会保険諸法令その他業務委託員に対する法令上の責任を全て負い、責任を持って管理していますか。

点検結果： 適 不適

4. 当該委託業務の実施に当たり、仕様書等において日本年金機構より使用を認められている機器等（機器等の消耗品を含む。以下同じ。）の管理・取扱いは適切に行われていますか。また、使用が認められていない機器等の取扱いを行っている事実はありませんか。

点検結果： 適 不適

運用仕様書作成手順

受託希望者は、別紙13-2「運用仕様書」を表紙として、機構が審査する下記ⅠからⅣについてそれぞれの資料を作成すること。指定する様式にはその様式に沿って記入するとともに、提出する書面の順番はⅠからⅣとした上で、一連の頁番号を付して提出期限までに原本を1部提出すること。

なお、提出にあたっては、別紙13-3「運用仕様書（提出前）記載及び提出資料確認リスト」に基づき記載及び添付漏れが無いことを確認すること。

Ⅰ. 会社概要

○提出する書類：下記の①～②の事項が記載された書面

① 登記上の法人名、会社名、屋号

② 会社案内（事業内容、企業理念、沿革、主要取引先、主要株主等）。

○注意事項等：上記②会社案内については、会社案内用パンフレット等でも可能

Ⅱ. 業務の履行実績

○提出する書類：別紙13-4「個人情報等の取扱いを含む業務の受託実績申立書」及びその業務の内容が確認できる書類（契約書（写）、仕様書（写）等）

（※）

※契約の相手方が機構の場合は、業務の内容が確認できる書類の添付を省略することができる。

○注意事項等：過去3年以内に、当該業務又は個人情報等の取扱いを含む類似業務であって、当該業務と同規模（業務量及び契約期間）程度又はそれ以上の規模の業務の委託を受け完了させた実績を記載する。

なお、記載にあたっては、契約相手方、契約件名、契約期間、個人情報等を取り扱う業務概要（対象件数含む）及び契約履行に要した総人数及び使用した機器・設備の種類と数量を記載する。

Ⅲ. 業務の履行体制等

1. 業務の履行体制

（1）業務の履行に関する管理体制

○提出する書類：別紙13-5「管理者等申請書」及び業務履行体制図（※）

※運送業務（業務の工程の一部に含まれる運送業務も含む。）について、運送事業者間で運送約款等に基づく連携・協働により運送業務を実施する場合は、運送工程（運送区間、地域等）の各運送事業者の役割分担を確認できる書面を併せて提出する。（変更があった場合は、履行開始までに再提出すること。）

○注意事項等：管理者等申請書、業務履行体制図には、仕様書に示す下記①～③の者を記載する。

なお、記載にあたっては、管理者等申請書と業務履行体制図の下記①～②の者の氏名、③の者の人数がそれぞれ一致すること。

① 現場責任者

- ② 現場責任者補助者
- ③ 作業者の人数

(2) 事故発生時の緊急対応体制

- 提出する書類：別紙13-5「管理者等申請書」及び事故発生時の機構への報告までの流れを記載した書面
- 注意事項等：事故発生から機構への報告完了までの流れが確認でき、事故対応責任者の役割が確認できること。
なお、当該事故発生時の緊急対応体制を記載した書面については、情報セキュリティに関する体制（下記Ⅳ）とは別に作成すること。

(3) 作業スケジュール

- 提出する書類：委託要領に示す各作業工程について、
 - ① それぞれの業務量（所要日数又は時間）が記載された書面
 - ② 各作業工程を完遂するための作業スケジュールが記載された書面
 - ③ 作業スケジュールの進捗管理手法について記載された書面
 - ④ 作業スケジュールの遅延発生時の対応方針（方法）について記載された書面
- 注意事項等：業務量を記載するにあたって、「所要日数」を記載する場合は、1日当たりの作業時間も併せて記載すること。
作業スケジュールの作成にあたっては、下記（ア）～（オ）に留意すること。
 - （ア）作業スケジュールは、下記（4）作業実施体制により履行可能であることが確認できる記載とすること。
 - （イ）再委託する工程がある場合は、その旨を上記①及び②の書面に記載すること。
 - （ウ）作業スケジュールは、令和9年1月8日納品分（履行）並びに令和9年7月納品分（履行）にかかるスケジュールを記載すること。
ただし、令和9年7月納品分のスケジュールについては、「別紙1各月の委託予定件数と納品等スケジュール」のとおり、未確定であるため、以下の日程で仮置きを行い、作業スケジュールを作成すること。
 - ・データ回付日：令和9年6月24日
 - ・本番ダミー品提出日：令和9年7月1日
 - ・納品（差出）日：令和9年7月5日
 - ・データ消去日：令和9年7月23日～30日
 - （エ）複数落札入札制度の案件の場合は、最大受注可能数量を上記①の書面に記載した上で、その数量に対する各作業工程を完遂するための作業スケジュールを記載すること。
なお、業務履行場所（工場）が複数になる場合は、業務履行場所（工場）ごとに受注可能数量及びその数量に対する各作業工程を完遂するための作業スケジュールを記載すること。
 - （オ）作業スケジュールの管理手法については、具体的に記載すること。

(4) 作業実施体制

○提出する書類：各作業工程に必要となる要員数（作業量）及び機器・設備の必要数、処理可能件数が記載された書面

○注意事項等：要員数（作業量）については各作業工程における1日当たりの要員数（作業量）とし、具体的には次の①～②に基づき記載する。

① 通常期・繁忙期がある業務については、通常期・繁忙期別に各作業工程の1日当たりの要員数（作業量）を記載する。

② 要員数（作業量）の算出は、各作業工程1日当たり8時間の作業時間に対して1人と換算し、「各作業工程1日当たりの延べ作業時間÷8」により1日当たりの要員数（作業量）を算出すること。
算出根拠となる資料を添付すること。（様式は任意とする。少数点が発生する場合は、第三位以下を四捨五入する。）

要員（作業量）及び機器・設備による処理可能件数を記載するに当たっては、1日（又は1時間）当たりの処理可能数量を記載すること。

また、要員数（作業量）については、別紙13-5「管理者等申請書」における「2. 業務の履行に関する管理体制」の「履行人数（作業者の人数）」以下となることに留意すること。

(5) 業務履行場所

○提出する書類：別紙13-5「管理者等申請書」及び業務履行場所のレイアウトが分かる図面（事務室レイアウト、座席図等）

○注意事項等：業務履行場所が複数ある場合は、漏れなく複数箇所を記載すること。
業務履行場所が予定の場合は、想定する履行場所を記載し、履行開始日の10日前までに確定した管理者等申請書を機構に再提出すること。

2. 業務の履行方法

(1) 品質管理

○提出する書類：委託要領に示す作業品質を確保するため、具体的に下記①～⑤がそれぞれ記載された書面

① 受託業務全体のスケジュール管理手法

② 各作業工程における作業スケジュール及び品質管理手法

※③以外の品質管理手法を記載すること。

③ 各作業工程における事故を防止するための手法

※品質管理手法のうち、個人情報等の漏えい防止策を記載すること。

④ 各作業工程における設備・機器のエラー発生時の対応方法

※④は対応方法のわかる手順書等を添付すること。

・印刷時のエラーによる毀損発生時の毀損品管理・再出力手順等

・圧着エラーによる毀損発生時の毀損品管理・再出力手順等

・封入封緘機のエラーによる機器停止時の復旧手順（手封入手順、再作成手順、毀損品管理）等

- ⑤ 業者ダミー品における品質管理手法及び事故を防止するための手法
 ※②及び③に関連して、業者ダミー品について、1ロールごとに下記の品質を確認する数量及び手法を具体的に記載すること。
- ・汚れ、かすれ
 - ・圧着強度
 - ・その他の品質
- ・S L Aに示されている要求水準・目標値を達成するために実施する施策が記載された書面
- ・I S O 9 0 0 1の認証があれば認証（写）
- 注 意 事 項 等：作業品質の確保にかかる書面には、個人情報等を記録した毀損品が生じる可能性がある工程を明記のうえ、再作成の手順について記載すること。

(2) 再委託（再委託を行う場合のみ作成）

- 提出する書類：・別紙13-6「再委託承認申請書」
- ・工程別の役割分担が確認できる書面
 - ・再委託先の履行能力について、機構が要求する内容（「運用仕様書作成手順」のⅢの1（1）から（4）、3及びⅣ）と同等となっていることが分かる書類。また、運送業務を再委託する場合は、上記書類の代わりに、当該業務に係る再委託先の運送約款を提出すること。
- 注 意 事 項 等：・再委託先が決定していない場合は、再委託開始予定日の10日前までに申請すること。
- なお、契約締結後において、機構の承認を受けた場合は、再委託先から当該再委託業務の履行証明として別紙13-7「受託証明書」を徴取し、速やかに機構に提出すること。（再委託を行う業務が運送業務の場合に限り、受託証明書を運送約款に代えることができる。）
- ・運送業務を再委託する場合、再委託先は、貨物自動車運送事業法（平成元年法律第83号）第3条による一般貨物自動車運送事業の許可を受けていること。
 - ・受託事業者が、業務の一部を他の会社（再委託先が子会社（会社法（平成17年法律第86号）第2条第3号に規定する子会社をいう。）である場合を含む。）に請け負わせる場合は、再委託となるため、必ず申請すること。
- なお、次のア又はイの場合は再委託に該当しない。
- ア．運送事業者間で運送約款に基づく連携・協働により運送業務を実施する場合（※）。
- ※貨物自動車運送事業法に定める貨物軽自動車運送事業を除く。
- イ．機構の了承を得た上で、グループ企業体が相互連携（業務分担）してそれぞれの事業を実施（共同受託）する場合。

3. 個人情報等保護に関する管理体制

○提出する書類：別紙13-5「管理者等申請書」及び仕様書に示す、個人情報等や機密情報の取扱い及び情報セキュリティ対策に関する履行状況の監査体制及び点検体制の記載された書面

○注意事項等：管理者等申請書、上記提出書面には、仕様書に示す下記①～③の者を記載する。

① 総括管理責任者

② 部署管理者

③ 点検管理者

※部署管理者は、履行場所ごとに1名を配置すること。

※点検管理者は、総括管理責任者、部署管理者、現場責任者及び監査を行う者と異なる者とする。

IV. 情報セキュリティに関する体制

○提出する書類：別紙13-8「情報セキュリティに関する証明事項」に示す内容が記載された書面及びその内容を証明する資料

1 情報セキュリティに関する基本方針・取扱規程等

2 情報漏えい発生時の対応

3 情報セキュリティに関する教育・研修・訓練等の計画

4 業務の履行場所に関する安全管理措置計画

5 個人情報等を記録した紙媒体、外部電磁的記録媒体及び電子データの取扱いに関する安全管理措置計画

6 電子計算組織に関する安全管理措置計画

7 情報セキュリティに関する第三者評価の証明

○注意事項等：当該情報セキュリティに関する体制を記載した書面については、事故発生時の緊急対応体制（上記Ⅲ. 1（2））とは別に作成すること。

＜グループ企業体による共同受託の申請等＞

機構の業務（契約）を、グループ内の複数の企業が相互連携（業務分担）しそれぞれの業務を実施することで履行する事（共同受託）を予定している場合については、以下に留意すること。

1. 共同受託が可能なグループ企業体の要件

共同受託により業務を実施するグループ企業体は、以下の①～⑤を全て満たしていること。

- ① （ア）会社法に定める親会社と子会社（親会社の議決権 50%超）の関係、又は（イ）会社法に定める共通の親会社を持つ子会社同士（共に親会社（子会社を含む）の議決権 50%超）の関係であること。（下図「共同受託が可能なグループ企業体の例」参照）
- ② グループ企業体の代表企業は、全省庁統一参加資格の等級がA等級であること。
- ③ グループ企業体の中で、業務の各作業工程の役割分担（作業分担）が明確になっていること。
- ④ 共同受託する業務（契約）の全体の実施責任を負う企業が明確になっていること。
- ⑤ グループ企業体の全ての企業が、Pマーク等の情報セキュリティに関する第三者評価の認証を得ていること。

2. 共同受託にかかる申請

運用仕様書提出時に以下の①～⑤の書類を全て作成等し、機構に対して共同受託することについて申請を行うこと。

- ① グループ企業体の資本関係が確認できる書類
- ② グループ企業体の代表企業の全省庁統一参加資格の写し
- ③ 各作業工程を実施する企業について、役割分担（作業分担）が記載された書類
- ④ 業務（契約）の全体の実施責任を負う企業を明記した申立書（※）
※全体の実施責任を負う企業が作成し、記名、押印すること。
- ⑤ Pマーク等の第三者認証の写し（全ての企業分）

3. 運用仕様書作成にあたっての留意事項

運用仕様書を作成するにあたっては、以下の①～②に留意して作成すること。

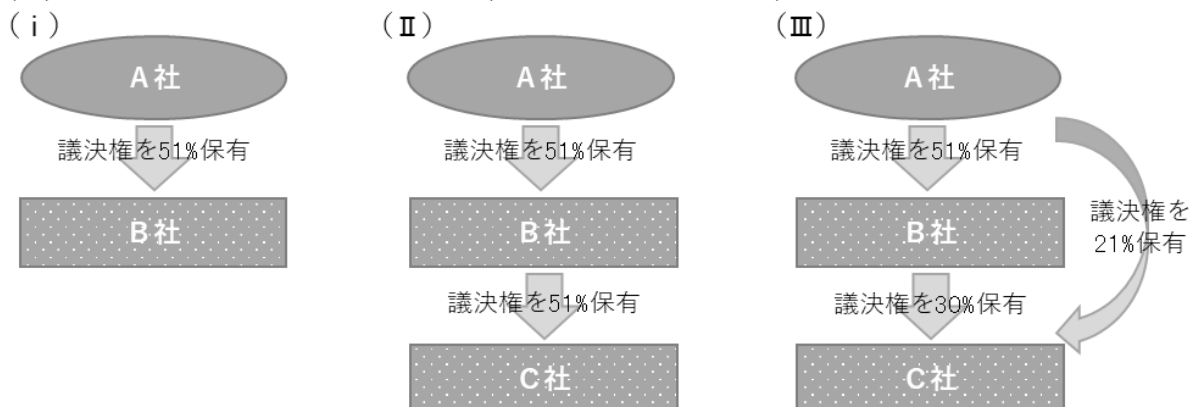
- ① 「Ⅱ. 業務の履行実績」について、グループ企業体としての実績を記載すること。
- ② 「Ⅲ. 1. 業務の履行体制」（1）～（2）及び（5）、「Ⅲ. 2. 業務の履行方法」（1）、「Ⅲ. 3. 個人情報等保護に関する管理体制」、「Ⅳ. 情報セキュリティに関する体制」について、機構の業務を実施するグループ企業体として体制等を記載すること。

4. 共同受託する際の契約方法

グループ企業体で共同受託する際には、機構とグループ企業体の全社と複数社契約を締結する。

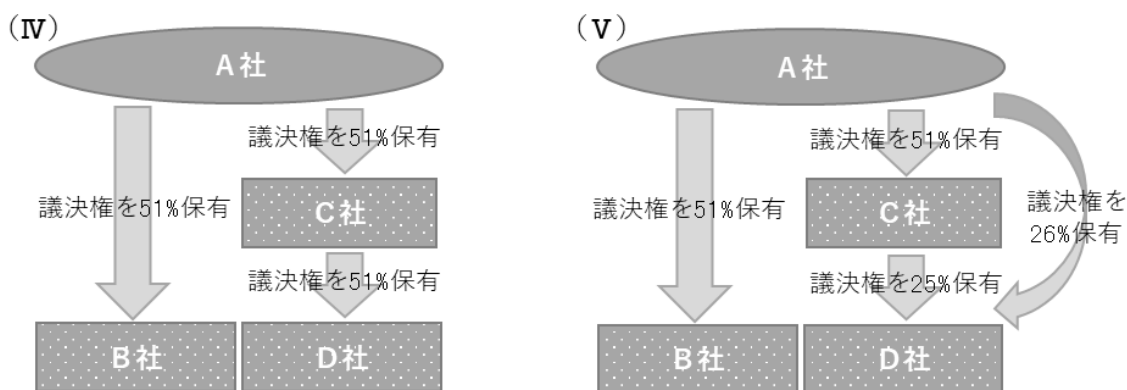
◆共同受託が可能なグループ企業体の例

(ア) 会社法に定める親会社と子会社（親会社の議決権50%超）の関係



➤ (i) ~ (III) のいずれのケースも、A ~ C社の全ての組み合わせで共同受託が可能。

(イ) 会社法に定める共通の親会社を持つ子会社同士（共に親会社（子会社を含む）の議決権50%超）の関係



➤ (IV) (V) のいずれのケースも、A ~ D社の全ての組み合わせで共同受託が可能。

※ (III) 及び (V) のような場合、間接保有割合が50%超のため、直接保有の議決権と間接保有の議決権は合算されます。

運用仕様書

入札案件名 過年分源泉徴収票（新裁）外2帳票の作成及び発送準備業務

I. 会社概要	
1. 法人名、会社名、屋号	頁
2. 会社案内	頁
II. 業務の履行実績	
・別紙13-4「個人情報等の取扱いを含む業務の受託実績申立書」	頁
III. 業務の履行体制等	
・別紙13-5「管理者等申請書」	頁
1. 業務の履行体制	
(1) 業務の履行に関する管理体制	頁
(2) 事故発生時の緊急対応体制	頁
(3) 作業スケジュール	頁
(4) 作業実施体制	頁
(5) 業務履行場所	頁
2. 業務の履行方法	
(1) 品質管理	頁
(2) 再委託	
別紙13-6「再委託承認申請書」	頁
※再委託を行う場合のみ作成	
3. 個人情報等保護に関する管理体制	頁
IV. 情報セキュリティに関する体制（情報セキュリティに関する証明事項）	
(1) 情報セキュリティに関する基本方針・取扱規程等	頁
(2) 情報漏えい発生時の対応	頁
(3) 情報セキュリティに関する教育・研修・訓練等の計画	頁
(4) 業務の履行場所に関する安全管理措置計画	
(5) 個人情報等を記録した紙媒体、外部電磁的記録媒体及び電子データの取扱いに関する安全管理措置計画	頁
(6) 電子計算組織に関する安全管理措置計画	頁
(7) 情報セキュリティに関する第三者評価の証明	頁

※運送業務の場合、「IV情報セキュリティに関する体制（情報セキュリティに関する証明事項）」にかかる書類の提出は不要。

運用仕様書（提出前）記載及び提出資料確認リスト

運用仕様書を提出する前に、再度、書類の添付漏れ、記載漏れがないか確認のうえ、提出期限までに提出してください。

I. 会社概要

項目	チェック欄
1. 法人名、会社名、屋号を記載した資料を添付したか。	<input type="checkbox"/>
2. 会社案内を記載した資料を添付したか。	<input type="checkbox"/>

II. 業務の履行実績

項目	チェック欄
「個人情報等の取扱いを含む業務の受託実績申立書」を添付したか。	<input type="checkbox"/>

III. 業務の履行体制等

項目	チェック欄
「管理者等申請書」を添付したか。	<input type="checkbox"/>
1. (1) 業務の履行に関する管理体制を記載した資料を添付したか。	<input type="checkbox"/>
1. (2) 事故発生時の緊急対応体制を記載した資料を添付したか。	<input type="checkbox"/>
1. (3) 作業スケジュールを記載した資料を添付したか。	<input type="checkbox"/>
1. (4) 作業実施体制を記載した資料を添付したか。	<input type="checkbox"/>
1. (5) 業務履行場所を記載した資料を添付したか。	<input type="checkbox"/>
2. (1) 品質管理について記載した資料を添付したか。	<input type="checkbox"/>
2. (2) 再委託について記載した資料を添付したか。	<input type="checkbox"/>
3. 個人情報等保護に関する管理体制を記載した資料を添付したか。	<input type="checkbox"/>

IV. 情報セキュリティに関する体制（情報セキュリティに関する証明事項）

項目	チェック欄
(1) 情報セキュリティに関する基本方針・取扱規程等を記載した資料を添付したか。	<input type="checkbox"/>
(2) 情報漏えい発生時の対応を記載した資料を添付したか。	<input type="checkbox"/>
(3) 情報セキュリティに関する教育・研修・訓練等の計画を記載した資料を添付したか。	<input type="checkbox"/>
(4) 業務の履行場所に関する安全管理措置計画を記載した資料を添付したか。	<input type="checkbox"/>
(5) 個人情報等を記録した紙媒体、外部電磁的記録媒体及びデータの取扱いに関する安全管理措置計画に関する記載をした資料を添付したか。	<input type="checkbox"/>
(6) 電子計算組織に関する安全管理措置計画に関する記載をした資料を添付したか。	<input type="checkbox"/>
(7) 情報セキュリティに関する第三者評価の証明に関する資料を添付したか。	<input type="checkbox"/>

グループ企業体による共同受託の申請をする場合のみ

項目	チェック欄
グループ企業体による共同受託の申請は、運用仕様書の別冊として作成し同時に提出することとしているか。	<input type="checkbox"/>

※運送業務の場合、「IV情報セキュリティに関する体制（情報セキュリティに関する証明事項）」にかかる書類の提出は不要。

令和 年 月 日

個人情報等の取扱いを含む業務の受託実績申立書

契約の相手方	契約件名及び数量	契約期間	業務概要	履行に要した総人数及び 使用した機器・設備
	○契約件名	年 月～		(人数)
	○数量： 件	年 月		(機器・設備の種類/台数)
	○契約件名	年 月～		(人数)
	○数量： 件	年 月		(機器・設備の種類/台数)
	○契約件名	年 月～		(人数)
	○数量： 件	年 月		(機器・設備の種類/台数)

※過去3年以内に、当該業務又は個人情報等の取扱いを含む類似業務であって、当該業務と同規模（業務量及び契約期間）程度又はそれ以上の規模の業務の委託を受け完了させた実績を記載する。

※契約の相手方、契約件名、契約期間及び個人情報等を取り扱う業務の概要が確認できる書類（契約書（写）、仕様書（写）等）を添付する。ただし、契約の相手方が日本年金機構の場合は、業務の概要が確認できる書類の添付を省略することができる。

所在地
法人名又は商号
代表者名

印

管理者等申請書

令和 年 月 日

日本年金機構 理事長代理人
特定事業部長 神 陽美 殿

所在地
法人名又は商号
代表者名



1. 個人情報等保護に関する管理体制

	役職名	氏名	連絡先
総括管理責任者			
部署管理者			
点検管理者			

2. 業務の履行に関する管理体制

	役職名	氏名	連絡先
現場責任者			
現場責任者補助者			
履行人数（作業者の人数）	名	うち特定個人情報取扱者数	名

※運送業務、文書廃棄業務、文書保管業務（特定個人情報を保管する場合を除く）については、履行人数、特定個人情報取扱者数欄は「一」を記載。

3. 事故発生時の緊急対応体制等

事由	1. 設置 2. 変更	変更事由	
	役職名	氏名	連絡先
事故対応責任者			
事故対応責任者補助者			
再発防止策検討責任者			
再発防止策検討責任者補助者			

4. 業務の履行場所

事由	1. 新規 2. 変更		変更の場合	変更の事由：1.移転 2.増改築 3.その他（ ）			サーバ等機器の設置場所の有無	保管庫の有無
	履行場所	所在地		業務内容	延床面積	入退出管理設備 ※該当する設備に○印で囲む		
				m ²	電子錠 ・ 生体認証 その他（ ）			
				m ²	電子錠 ・ 生体認証 その他（ ）			
				m ²	電子錠 ・ 生体認証 その他（ ）			

○サーバ等機器の設置場所

履行場所	入退出管理設備※該当する設備に○印で囲む
	電子錠 ・ 生体認証 ・ その他（ ）
	電子錠 ・ 生体認証 ・ その他（ ）

※上記の業務の履行場所のうち「サーバ等機器の設置場所の有無」欄に「有」とした履行場所について記入

5. 委託業務で取り扱う個人情報等の保管場所

履行場所	延床面積	施錠責任者	火災等に対する設備
	m ²		
	m ²		
	m ²		

※上記4の業務の履行場所のうち「保管庫の有無」欄に「有」とした履行場所について記入

令和 年 月 日

日本年金機構 理事長代理人
 特定事業部長 神 陽美 殿

所在地
 法人名又は商号
 代表者名

印

再委託承認申請書

下記の過年分源泉徴収票(新裁)外2帳票の作成及び発送準備業務の業務のうち主体的部分を除く一部について下記に記載のとおり第三者に請け負わせることを承認願います。

なお、第三者に請け負わせることに伴い、以下の事項について誓約いたします。

- ・下記の業務を含む一切の業務責任は、弊社にあること
- ・第三者に請け負わせる業務を異なる第三者に更に請け負わせないこと
- ・再委託先に対しては、本契約にて弊社に課されている守秘義務等と同等以上の条件(本契約終了後の秘密保持を含む。)を遵守させること及びその遵守状況を定期報告させること
- ・日本年金機構が必要に応じ再委託先に対して調査等を実施する場合は、これに応じさせること

記

(対象案件名) 過年分源泉徴収票(新裁)外2帳票の作成及び発送準備業務

(委託部分) _____

(委託先業者名/住所/連絡先)

(委託する理由)

(委託先業者からの報告徴取方法)

※1 上記内容を記載する他、再委託先の履行能力について、機構が要求する内容(「運用仕様書作成手順」のⅢの1(1)から(4)、3及びⅣ)と同等以上となっていることがわかる書類を提出すること。

※2 運送業務を再委託する場合、上記※1に記載する書類は不要とし、当該業務に係る再委託先の運送約款を提出すること。また、再委託先事業者は、貨物自動車運送事業法(平成元年法律第83号)第3条による一般貨物自動車運送事業の許可を受けていること。

日本年金機構 理事長代理人
特定事業部長 神 陽美 殿

所在地
法人名又は商号
代表者名

印

受託証明書

下記の対象案件の業務のうち、_____業務については、_____
_____から要請がありましたので、必要な業務について、_____との契約に
基づき、責任をもって弊社が行うことを証明いたします。

なお、本契約の履行において知り得た秘密を、他に漏らし又は目的外に使用しないこと（本契約終了後においても同様）、受託する業務を他者に請け負わせないこと及び日本年金機構が必要に応じ弊社に対して調査等を実施する場合はこれに応じることを誓約いたします。

記

（対象案件名） 過年分源泉徴収票(新裁)外2帳票の作成及び発送準備業務

（受託内容等） _____

（履行場所住所及び名称）

情報セキュリティに関する証明事項

1. 情報セキュリティに関する基本方針・取扱規程（情報セキュリティポリシー）等

（1）下記に示す、情報セキュリティに関する規程等又は規程等に記述されている内容を記載する。

- ① 情報セキュリティの基本方針・取扱規程（情報セキュリティポリシー）を定め、情報保護及び情報管理のため社則・就業規則に盛り込むなどの措置を講じているか。
- ② 個人情報等や機密情報の取扱いに関する規程や規則において、以下に掲げる事項が規定されているか。
 - 個人情報等や機密情報の取扱い
 - 個人情報等や機密情報の取扱いに関する従事者等（※）の役割・責任
※従事者等は、仕様書9（1）①～③及び9（2）①～③の管理者及び業務委託員をいう。以下同じ。
 - 個人情報等や機密情報の取扱いに関する事項に違反した場合の処分
 - 個人情報等や機密情報の目的外利用の禁止
 - 個人情報等や機密情報の取扱い及び情報セキュリティ対策に関する履行状況の監査
 - 個人情報等や機密情報の取扱い及び情報セキュリティ対策に関する履行状況の点検
 - 情報セキュリティ対策の履行が不十分な場合の対処方法

2. 情報漏えい発生時の対応

（1）個人情報等や機密情報の漏えいが発生した場合における対応として、以下に掲げる体制を記載する。

- 委託者（機構）への報告体制
- 対応マニュアル等の整備
- 対応部署の指定
- 情報の漏えいによる影響及び原因の調査体制

3. 情報セキュリティに関する教育・研修・訓練等の計画

（1）下記に示す内容を含む情報セキュリティに関する教育・研修・訓練等（以下「研修等」という。）の計画を記載する。

- ① 個人情報等や機密情報の保護及び管理に関する教育・研修・訓練等（以下「研修等」という。）の実施時期については、履行開始日の前日まで（委託業務履行開始後に初めて委託業務を行う業務委託員の業務開始時を含む。）及び委託業務履行開始後定期的に実施しているか。
- ② 研修等において、以下に掲げる内容を実施しているか。
 - 日本年金機構法や個人情報等に関する関係法令で定められている守秘義務及び罰則規定
 - 委託業務における遵守事項及び禁止行為
 - 個人情報等の保護にかかる就業規則等に違反した場合の処分
 - 情報漏えいとその影響

- インシデントが発生した場合の手順
- 受託事業者にて契約違反などがある場合の通報窓口の周知
- その他留意すべき事項

4. 業務の履行場所に関する安全管理措置計画

業務で個人情報等を取り扱う履行場所を用意する場合は、以下の(1)(2)を記載する。

※業務で個人情報等を取り扱う履行場所を用意しない場合は、その旨記載する。

- (1) 業務の履行場所における入退室の制限及び管理方法、並びに入退室記録の点検方法を記載する。
- (2) サーバ等の機器を設置する場所における入退室の制限及び管理方法、並びに入退室記録の点検方法を記載する。

※サーバ等の機器を使用しない場合は、その旨記載すること。

5. 個人情報等を記録した紙媒体、外部電磁的記録媒体、及び電子データの取扱いに関する安全管理措置計画

- (1) 業務の履行場所における個人情報等を記録した紙媒体及び外部電磁的記録媒体を保管する保管庫の設置場所(箇所)を記載する。

※個人情報等を記録した紙媒体、外部電磁的記録媒体を取り扱わない場合は、その旨記載すること。

※通知書等作成業務においては、個人情報等を記録した毀損品が発生した場合の、保管庫の設置場所(箇所)について、別に記載すること。

- (2) 業務の履行場所における個人情報等を記録した電子データを保存又は利用(電子データへのアクセス、参照等含む。)する電子計算機の設置場所(箇所)を記載する。

※個人情報等を記録した電子データを取り扱わない場合は、その旨記載すること。

- (3) 保管庫の管理体制として以下を記載する。

- 保管庫の施錠方法
- 保管庫の管理者、保管庫の鍵(鍵によらない施錠の場合は、関係者のみが知り得る情報)の管理者
- 保管庫の鍵の貸出方法及び貸出状況の記録方法(鍵によらない施錠の場合は、関係者のみが知り得る情報の管理方法、施錠状況の記録方法)

- (4) 個人情報等を記録した紙媒体及び電子データの複写複製の対象となる内容を記載する。

※複写複製の対象がない場合は、その旨記載する。

※複写複製とは、書類の複写のほか、電子データを電子計算機に格納することや電子データのバックアップの取得等をいう。

※契約締結後において、複写複製を行う前に、あらかじめ機構の書面による承認を受けること。

- (5) 個人情報等を記録した紙媒体、外部電磁的記録媒体、電子データ及びこれらの複写複製物等が不要となる場合の、当該個人情報等の復元又は判読等が不可能な方法による完全消去又は廃棄する方法、場所を記載する。

6. 電子計算組織に関する安全管理措置計画

業務で個人情報等を取り扱う電子計算組織を用意する場合は、以下の(1)～(11)、に掲げる組織的、物理的、及び技術的安全管理措置の計画を記載する。

※業務で個人情報等を取り扱う電子計算組織を用意しない場合は、その旨記載する。

以下の(12)及び(13)については、業務で電子計算組織を用意する場合に、当該安全管理措置の計画を記載する。

※業務で電子計算組織を用意しない場合は、その旨記載する。

(1) 電子計算組織の管理体制

システム構成図及びシステム管理者を記載する。

また、システム構成図には、個人情報等を取り扱う電子計算機と個人情報等を取り扱わない電子計算機とを明確に区別して記載する。

(2) アクセス権限付与に関する規則等

アクセス記録及び作業ログの保存期間含めて、IDの管理方法を記載する。

(3) IDに紐づいたパスワード設定方法又は変更頻度

パスワードは、12文字以上で、英大文字、英小文字、数字、記号のうち3種以上を組み合わせた設定となっているか否かを記載する。

上記の設定ができない場合は、パスワードの変更頻度を併せて記載する。

(4) 電子計算組織とインターネットとの物理的隔離状況又は論理的遮断状況

インターネットとの接続箇所が認められないネットワーク構成図等を記載する。

なお、インターネットとの接続箇所を論理的に遮断する場合は、委託業務で個人情報等を取り扱う全ての電子計算機において、インターネットとの通信を完全に遮断する方法が確認できる資料を記載又は添付する。

※ 「インターネットからの隔離及び遮断に関するイメージ図」を参考

(5) 通信ネットワーク構築時における通信経路の閉域化又は専用線使用

通信経路の閉域化又は専用線使用を確認できる資料を記載又は添付する。

(6) 個人情報等を取り扱う電子計算機へのウイルス対策ソフトの導入証明及びウイルススキャンの実施体制

ウイルス対策ソフトの導入を確認できる資料を記載又は添付する。

ウイルススキャンの実施方法を記載する。

インターネットから物理的に隔離又は論理的に遮断された環境において、最新のパターンファイル・検索エンジンに更新するための、外部電磁的記録媒体を用いた適用方法を記載する。

※ 「インターネットからの隔離及び遮断に関するイメージ図」を参考

(7) 個人情報等を取り扱う電子計算機へのセキュリティパッチの適用体制

インターネットから物理的に隔離又は論理的に遮断された環境において、最新のセキュリティパッチを適用するための、外部電磁的記録媒体を用いた適用方法を記載する。

※ 「インターネットからの隔離及び遮断に関するイメージ図」を参考

(8) 個人情報等を取り扱う電子計算組織で使用するソフトウェアがサポート契約期間中である証明

ソフトウェアがサポート契約期間内であり、アップデートの提供が保証されていることを確認できる資料を記載又は添付する。

※ ソフトウェアは、OSの他、個人情報等を取り扱う電子計算組織で使用するソフトウェア(ウイルス対策ソフト、データの完全消去ソフト等も含む。)の全てを記載する。

(9) 個人情報等を取り扱う電子計算組織の監視体制

個々のファイルへのアクセスが正当な業務であることを担保するための手段・方法を記載する。また、監視に必要な取得するログの内容を記載する。

(10) 個人情報等を取り扱う電子計算機の外部電磁的記録媒体接続制限措置

外部電磁的記録媒体の接続制限にかかる規定及び内容を記載する。

(11) 外部電磁的記録媒体を、個人情報等を取り扱う電子計算機へ接続させる場合における、外部電磁的記録媒体取扱者及び外部電磁的記録媒体を接続させる前のウイルススキャン実施体制

外部電磁的記録媒体の取扱者を記載する。

インターネットから物理的に隔離又は論理的に遮断された環境において、外部電磁的記録媒体をウイルススキャンする方法を記載する。

(12) 電子計算機の盗難又は紛失を防止するための直接かつ物理的な措置

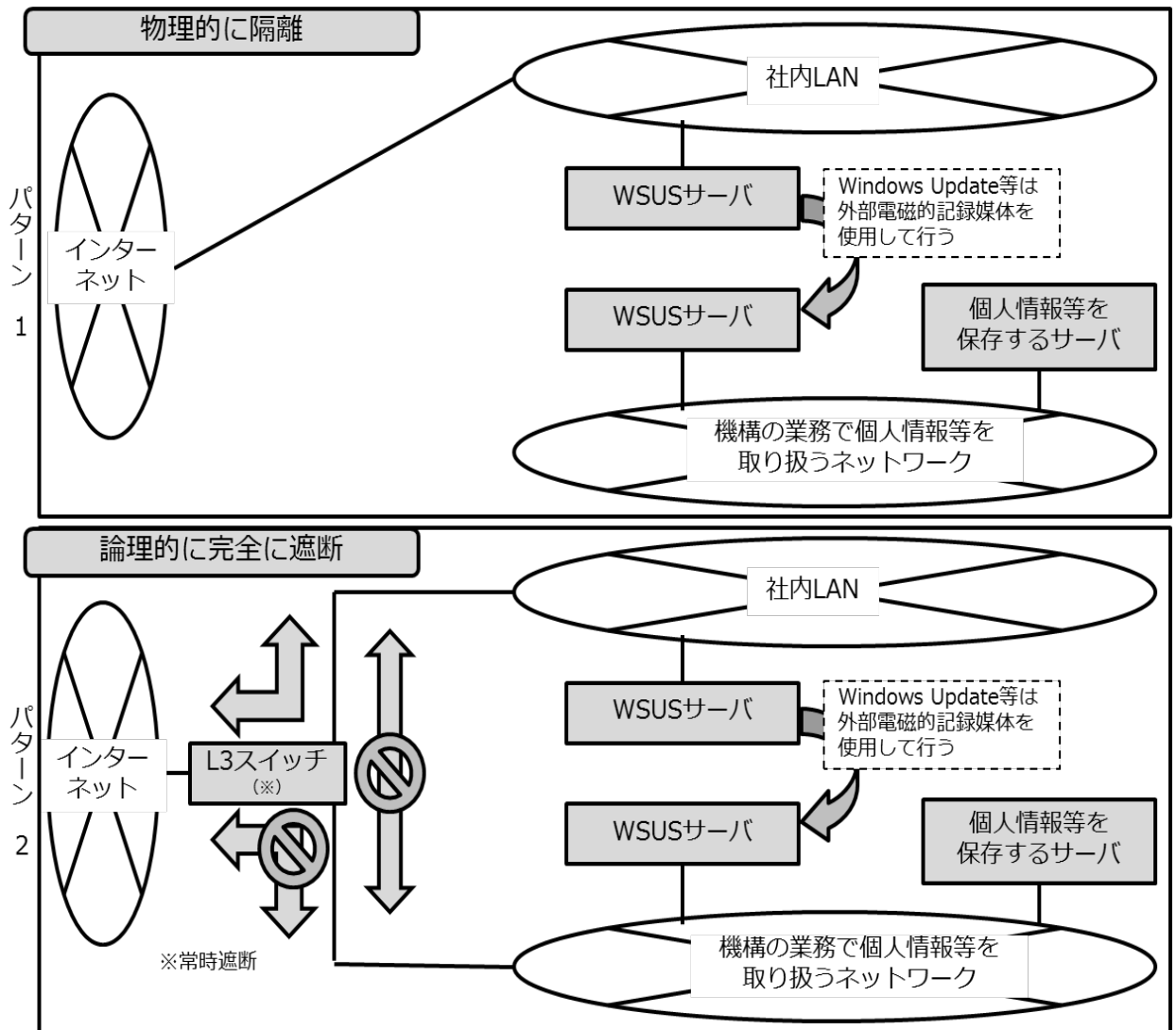
電子計算機に直接ワイヤロック等を講じている手段を記載する。

(13) 情報セキュリティインシデントを含めた障害発生時における電子計算組織の稼働を回復又は委託業務を回復する体制

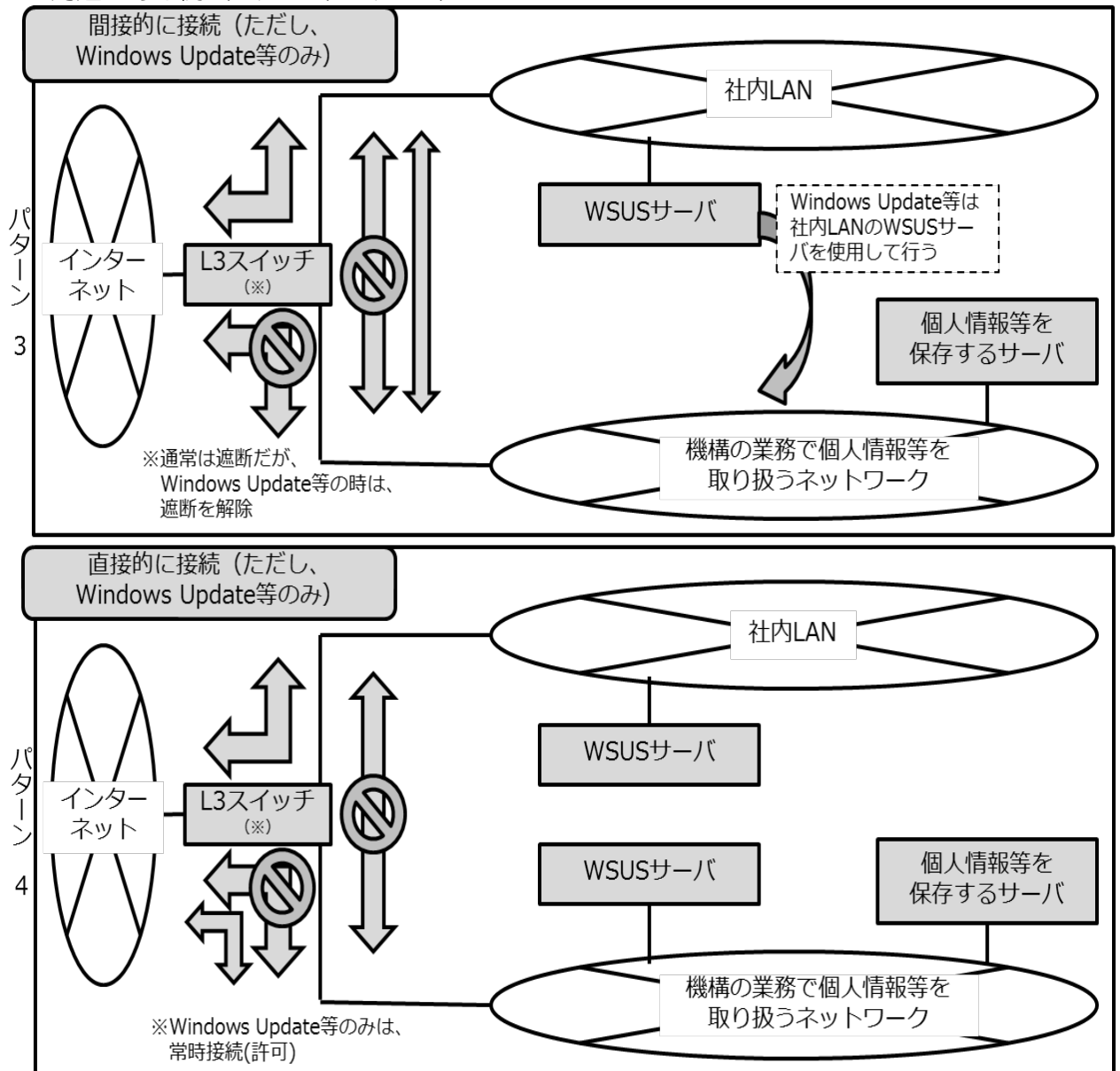
電子計算組織の稼働を回復、電子データの復旧又は委託業務を回復する方法を記載する。

(参考) インターネットからの隔離及び遮断に関するイメージ図

○問題がない例 (パターン1、パターン2)



○問題がある例（パターン3、パターン4）



7. 情報セキュリティに関する第三者評価の証明

ISO/IEC27001又はJISQ27001やプライバシーマークの認証の写しを提出する。（当該認証を証明できる書類の写しでも可）

※上記の第三者評価を取得していない場合は、下記①及び②を提出する。

- ① 個人情報等や機密情報の漏えい及び目的外利用を禁じた契約（契約終了後及び退職後においても有効である旨が記載されていること。）を締結した守秘義務契約書の写し
- ② 上記1から6までの項目について策定及び措置を講じていることを証明できる書類

（当該項目の策定及び措置を講じていない場合は、委託業務の開始までに上記1から6までの項目の策定及び措置を講じることを誓約する書類でも可）

業務フロー図(予定)

日本年金機構		委託事業者	作業工程上の期限など
入札前			
運用仕様書の内容審査	←	運用仕様書の提出	令和8年4月28日
運用仕様書の可否連絡	→	可否連絡の受領	令和8年6月4日
契約締結			
履行開始前定例打合せ	←	業務スケジュールの確認	令和8年9月下旬
受領確認	←	業務委託員名簿・守秘義務契約書等提出	令和8年11月13日
立入検査の実施(業務履行前)	←	業務の履行体制等にかかる調査対応	令和8年11月下旬頃
確定原稿の提供	←	プレ原稿レイアウトの作成開始	令和8年10月中旬頃 (別途機構から連絡)
プレ印刷の校正	←	プレ原稿レイアウトの提出	令和8年10月23日
プレ原稿レイアウト校了連絡	→	校了連絡の受領	令和8年11月上旬
受領・確認	←	プレ印刷帳票(30部)の提出	令和8年11月11日
プレ印刷帳票可否連絡、本番検証品作成指示	→	受領・確認	令和8年11月中旬
電子媒体の引渡し (本番検証品作成用データ)	→	電子媒体受取り 受託件数の確認	令和8年11月17日
受領・確認	←	本番検証品の提出、「本番検証品にかかる品質保証 並びに印刷誤り防止にかかる報告書」の提出	令和8年11月24日
受領・確認	←	外字データの印字の確認(任意様式の報告書)	令和8年11月24日
受領・確認	←	カスタマバーコード印字の確認(任意様式の報告書)	令和8年11月24日
受領・確認	←	二次元バーコードの印字確認(任意様式の報告書)	令和8年11月24日
受領・確認	←	音声コードの印字確認(任意様式の報告書)	令和8年11月24日
受領・確認	←	「作成プログラム点検チェックシート」による確認及び提出	令和8年11月24日
業務履行開始(個人情報のデータ提供)			
電子媒体の引渡し (本番データ)	→	電子媒体受取り、受託件数の確認	令和8年12月24日
通知書の引抜き依頼	→	受領・確認	データ回付日から2営業日 以内
立入検査の実施(業務履行中)	→	個人情報の管理状況等にかかる調査対応	令和9年1月上旬
作成件数報告書受領	←	作成件数報告書作成、提出	データ回付日から3営業日 後
差出票作成・回付	→	差出票受領	納品日の1営業日前まで
受領・確認	←	「本番品にかかる品質保証書」の提出	初回の業者ダミー品提出日
日本郵便株式会社	←	指定郵便局差出	納品日
受領・確認	←	分離分、引抜分の納品	納品日
受領・確認、数量検査	←	料金後納郵便物差出票(控)の提出	納品日から3営業日後まで
受領・確認	←	貸与物品(電子媒体、印影等)の返却	令和9年12月21日
受領・確認	←	複写複製物、その他作成・汚損・毀損した個人情報等 の完全消去又は廃棄及びその報告	毎月日本年金機構が指定 する日

過年分源泉徴収票（新裁）外2帳票 の作成及び発送準備業務

委託要領

日本年金機構
特定事業部

令和8年4月

1. 過年分源泉徴収票（新裁）外 2 帳票の仕様

過年分源泉徴収票（新裁）（H291）／準確定申告用源泉徴収票（H292・H293）（以下「源泉徴収票等」という。）

① 規格（サイズ）

縦：152.4mm（6.0インチ）、横：304.8mm（12.0インチ）

② 規格（重量）

6g以内

③ 材質

圧着式通知の加工が容易にできる上質紙

糊材塗布後 127g/m²（±5g/m²）

※グリーン購入法に適合するものであること（入手が困難な場合を除く）。

※データ印字をした際、にじみなどが発生しない用紙であること。

※圧着加工等を施した後の大きさ及び重さが、第二種郵便物の通常葉書の規格（長辺14～15.4cm、短辺9～10.7cm、重さ2～6g）に適合すること。

④ 印刷方式

オフセット印刷方式又はオンデマンド印刷方式

⑤ 刷色

両面3色刷（表3色・裏2色）

帳票部：濃い青色（DIC255程度）、赤色

個別データ・二次元コード・音声コード：墨色

※オフセット印刷を行う場合は、紫外線硬化型インキを使用すること。

※オンデマンド印刷を行う場合は、5ポイントの文字が明瞭に判別できるようにすること。

※水濡れにより容易ににじまないようにすること。

⑥ 加工

ア 両端から4.0インチの箇所に、圧着した後ハガキサイズになるように中間縦ミシン加工又はこれと同様の効果のある加工を行うこと。（Z折）

イ アで施した加工は、圧着ハガキを開いた際に容易に切断しないように加工すること。（折ミシンの両端はアンカットとなるようにすること。）

ウ 左上及び左下にコーナーカットを打ち抜くこと。

エ 音声コード印字位置の右側に切り欠き加工を行うこと。（別添2-⑥、別添4-1参照）

オ ハガキ本体には「郵便はがき」の文字を印刷し、その印刷された面に添付物を貼付する場合については、圧着加工を施した後にハガキ本体の「郵便はがき」の文字が表示されるよう添付物にパンチ加工（5穴）を施すこと。

⑦ 印刷フォント（書体）

ゴシック系とする。ただし、別添2-①「過年分源泉徴収票（新裁）外2帳票出

力仕様書」の「印字仕様」（別添2-④～⑥）の項番2「送付先住所」、項番3「送付先氏名」、項番8「住所」、項番9「氏名（フリガナ）」、項番9-1「氏名」、項番30「源泉徴収票 摘要漢字」、項番37「源泉控除対象配偶者 氏名（フリガナ）」、項番38「源泉控除対象配偶者 氏名（漢字）」、項番44「控除対象扶養親族1 氏名（フリガナ）」、項番45「控除対象扶養親族1 氏名（漢字）」、項番50「控除対象扶養親族2 氏名（フリガナ）」、項番51「控除対象扶養親族2 氏名（漢字）」、項番57「16歳未満扶養親族1 氏名（フリガナ）」、項番58「16歳未満扶養親族1 氏名（漢字）」、項番63「16歳未満扶養親族2 氏名（フリガナ）」及び項番64「16歳未満扶養親族2 氏名（漢字）」については、下記3（1）①で貸与する印刷専用社会保険フォントとすること。

⑧ その他

ハガキ内面に印字されたデータが外側から容易にその内容が判読できないような措置を講じること。

2. 引渡場所及び担当部署

日本年金機構（以下「機構」という。）から貸与するもの又は提供するものは、下記の場所及び担当部署から引き渡す。

[場所]

機構本部

〒168-8505

東京都杉並区高井戸西3-5-24

[担当部署]

特定事業部 特定通知グループ

[担当者]

林田、森、小島

3. 作業内容

（1）技術試験品の作成

① 技術試験用データ及び印刷専用社会保険フォントの貸与

ア 機構は、契約締結後、速やかに技術試験用データ（20件程度）が格納されている外部電磁的記録媒体（以下「電子媒体」という。電子媒体の規格等については、契約締結後に連絡する。）及び印刷専用社会保険フォントデータが格納された電子媒体を貸与する。

イ 印刷専用社会保険フォントの取扱いについては、以下に留意すること。

- ・当該業務以外に使用しないこと。
- ・第三者に譲渡・貸与しないこと。
- ・印刷専用社会保険フォントを改変しないこと。

② 技術試験品の作成

ア 受託事業者は、別添2-①「過年分源泉徴収票（新裁）外2帳票出力仕様書」

に基づき、技術試験品（20件程度；技術試験用データの全てを出力したもの）を作成すること。

イ 受託事業者は、1枚ごとに裁断された技術試験品を作成し、契約締結後45日以内に機構が別途指定する日までに提出すること。

ウ 機構は、上記イにて提出された技術試験品を検証し、不合格の場合、不適格事項に係る指示を行う。受託事業者は、機構の指示に従い、下記（4）本番検証品（試作品）の作成までに、不適格事項を改善すること。

（2）印刷原稿の作成

① 機構は、契約締結後、速やかに印影を貸与する。

印影の取扱いについては、以下に留意すること。

- ・貸与された印影は、別添2-①「過年分源泉徴収票（新裁）外2帳票出力仕様書」のレイアウトの指定の大きさに縮小して使用すること。
- ・縮小した結果、印影が判読できるようにすること。
- ・当該業務以外に使用しないこと。
- ・第三者へ譲渡・貸与しないこと。
- ・他の印影を当該業務に使用しないこと。

② 機構は、正式な印刷原稿について、令和8年10月中旬までに、電子媒体を貸与するか、又は紙媒体を提供する。なお、提供時期については、契約締結後に連絡する。

なお、源泉徴収票等のレイアウトは定期的に見直しを行うこととしているため、委託業務期間中に変更することがある。そのため、プレ印刷は数か月分まとめて作成せず毎月の印刷とすること。源泉徴収票等のレイアウトを変更する場合は、機構より、納品日の30日前までに連絡する。

また、法律改正及び制度改正等により、印字仕様等の変更もありうるので留意すること。その場合は、納品日の約90日前を目途に機構より連絡する。

なお、その際は、変更後の仕様でのテストを実施することがある。

③ 受託事業者は、上記1. 源泉徴収票等の仕様、別添2-⑥のレイアウト及び上記②の正式な印刷原稿に基づき、印刷原稿を作成すること。

④ 受託事業者は、印刷原稿を提出する際は、提出前に受託事業者においても正式な印刷原稿と読み合わせするなど、原稿内容の正確性を確保すること。

⑤ 受託事業者は、印刷原稿（紙媒体）を5枚作成し、令和8年10月23日までに機構へ提出すること。併せて、印刷原稿データ（テキストデータを識別できるPDFファイルに変換したデータ）を電子媒体に格納の上、機構へ提出すること。機構は、合格の場合、プレ印刷帳票の作成開始の指示を行い、不合格の場合、校正等の指示を行う。受託事業者は、機構の指示に従い、校正後の原稿を、紙媒体及び電子媒体で機構に提出すること。

⑥ 受託事業者は、機構から源泉徴収票等のレイアウト変更の連絡を受けた場合は、連絡を受けた日から7日以内に、印刷原稿（紙媒体）を5枚作成し、機構へ提出

すること。併せて、印刷原稿データ（テキストデータを識別できるPDFファイルに変換したデータ）を電子媒体に格納の上、機構へ提出すること。合格の場合、機構は、プレ印刷帳票の作成開始の指示を行い、不合格の場合、校正等の指示を行う。受託事業者は、機構の指示に従い、校正後の原稿を、紙媒体及び電子媒体で機構に提出すること。

（３）プレ印刷帳票（見本品）の作成

- ① 受託事業者は、上記（２）⑤にて作成開始の指示を受けた後、帳票（プレ印刷帳票）を作成すること。
- ② 受託事業者は、上記１．源泉徴収票等の仕様、別添２－⑥のレイアウト及び上記（２）②の正式な印刷原稿に基づき、１枚ごとに断裁されたプレ印刷帳票を３０枚作成し、令和８年１月１日までに機構へ提出し、機構の検証を受けること。機構は、合格の場合、本番検証品の作成開始の指示を行う。

（４）本番検証品（試作品）の作成

① 印字処理の仕様

ア 電子媒体の仕様

別添１「過年分源泉徴収票（新裁）外２帳票電子媒体基準書」のとおり

イ データ仕様

- ・記録コード : Shift-JIS (ASCII) コード
- ・外字 : 約８００種
- ・レコード長 : 別添１「過年分源泉徴収票（新裁）外２帳票電子媒体基準書」のとおり（注１）
- ・ボリューム形式 : シングルファイル／シングルボリューム
- ・ソート順 : 郵便番号順及び基礎年金番号順

（注１）レコード長については暫定的なものであり、変更する場合がある。

② 文字フォントデータの印字検証

受託事業者は、上記（１）①アで貸与された印刷専用社会保険フォントデータが確実に源泉徴収票等に印字されることを、下記⑧の本番検証品提出時に機構へ報告すること。報告書の様式は任意とするが、全ての外字（別添３：印刷専用社会保険フォント一覧（項番７０５５～）参照）が出力されたものを添付すること。

なお、外字の作成にあたっては、文字ごとの「止め」、「はね」、「突き抜け」部分等が鮮明に判読・確認できるよう、２０ポイント以上で印字（又は拡大コピー）すること。

（例）印刷専用社会保険フォント一覧 F684 「慧」

③ カスタマバーコードの印字検証

ア カスタマバーコードは、内国郵便約款別記14（郵便物の受取人の住所又は居所等をバーコードに変換し記載する方法）に規定する方法であること。

イ 受託事業者は、印字したカスタマバーコードが日本郵便株式会社において確実に読み取れることを、下記⑧の本番検証品提出時に機構へ報告すること。報告書の様式は任意とする。

④ 二次元バーコードの印字検証

ア 二次元バーコードは、機構が指定した番号等を変換し記載する方法（規格：モデル2、大きさバージョン2を予定）であること。規格等は、上記（2）②の正式な印刷原稿の提供時までには機構が指定する。

イ 受託事業者は、印字した二次元バーコードが確実に読み取れることを、下記⑧の本番検証品提出時に機構へ報告すること。報告書の様式は任意とする。

ウ 二次元バーコードの色は墨色とすること。

⑤ 音声コードの印字検証

ア 受託事業者は、別添4-1「音声コード印字要領」、別添4-2「「過年分源泉徴収票（新裁）」の音声コード（専用読取装置、携帯電話、スマートフォン対応型）の内容文」、別添4-3「「準確定申告用源泉徴収票（国外転居・死亡）」の音声コード（専用読取装置、携帯電話、スマートフォン対応型）の内容文」に基づき、音声コードを作成すること。

イ 受託事業者は、印字した音声コードがスマートフォン等で確実に読み取れること、また、音声内容が、上記アの収録内容と一致していることを、下記⑧の本番検証品提出時に機構へ報告すること。報告書の様式は任意とする。

ウ 音声コードの色は墨色とすること。

⑥ データ印字用プログラムの作成

ア 機構は、令和8年11月17日（注2）までに、本番検証用データ（90件程度）が格納されている電子媒体を貸与する。

（注2）引渡日は、機構の都合により、1営業日程度遅れる場合がある。この場合、機構は、事前に連絡する。

イ 受託事業者は、貸与された本番検証用データについて、別添2-①「過年分源泉徴収票（新裁）外2帳票出力仕様書」に基づく印字となるようプログラムを作成すること。

また、作成したプログラムが別添2-①「過年分源泉徴収票（新裁）外2帳票出力仕様書」のとおり出力できるか点検を行い、下記⑧の本番検証品提出時に、その点検結果を機構へ報告すること。報告書の様式は任意とするが、点検時に使用したチェックシート等を添付すること。

ウ 印字する文字及び金額については、バランスを考慮した上で、可能な限り大きく見やすいものとする。

⑦ 印字出力誤り等による情報漏えいの防止措置

受託事業者は、誤出力等により情報漏えいを発生させないようにするため、また、お客様からの照会対応を確実にできるようにするため、以下の措置を講じること。

ア 源泉徴収票等の可変印字箇所各面（宛名面・源泉徴収票面）に管理番号（注3）を付し、機械的に確認する等適切な措置を講じること。なお、管理番号等の重複付与（例：郵便番号区分ごとの重複付与等）は行わないこと。
（注3）管理番号は、対象者データ1件ごとに付与する固有の管理番号、管理バーコード（一次元バーコードに限る。）、その他管理記号のことをいう。
なお、本項目については、変更する場合がある。変更する場合、機構は事前に連絡する。受託事業者は、機構の指示に従い、その措置を講じること。

⑧ 本番検証品の作成

ア 受託事業者は、上記（3）②にて作成開始の指示を受けた後、別添1「過年分源泉徴収票（新裁）外2帳票電子媒体基準書」、別添2—①「過年分源泉徴収票（新裁）外2帳票出力仕様書」及び別添4—1「音声コード印字要領」に基づき、本番検証品（90件程度：本番検証用データの全てを出力したもの）を作成すること。

イ 受託事業者は、1枚ごとに裁断された本番検証品を作成し、令和8年11月24日までに機構へ提出すること。併せて、別添5「本番検証品にかかる品質保証並びに印刷誤り防止にかかる報告書」を機構へ提出（注4）し、機構の検証を受けること。合格の場合、機構は、源泉徴収票等の印刷開始の指示を行う。

（注4）複数台の機械を使用する場合、それぞれの機械で作成された成果物を確認するため、本番検証品は使用する機械ごとに作成したものをそれぞれ提出すること。

また、二連掛け等により複数のプログラムを使用する場合も、使用するプログラムごとに作成したものをそれぞれ提出すること。

（5）ダミー品の作成（業者ダミー品）

① 受託事業者は、本番検証品や下記（6）の源泉徴収票等の品質確認を行うため、以下の措置を講じること。

ア 受託事業者は、毎月、1ロールごとに2件以上、ダミー品を作成し、そのうち2件を仕様書別紙1「各月の委託予定件数と納品等スケジュール」の業者ダミー品提出日までに機構へ提出すること。なお、提出方法等については、別途指示する。

イ ダミー品には、可変印字箇所に、受託事業者独自のダミーデータ又は本番検証用データを印字すること。また、上記（4）⑦と同じ位置に管理番号を付すこと。

ウ 受託事業者は、ダミー品を用いて、品質（汚れ、擦れ、圧着強度等）の確認

を行うこと。

エ 受託事業者は、可変印字箇所データのずれ（印字項目同士でのずれ）が発生していないことを点検し、上記アのダミー品と併せて、その結果を機構へ報告すること。機構は、提出されたダミー品等を検証し、合格の場合、源泉徴収票等の差出の指示を行う。

オ 受託事業者は、ダミー品及び確認した証跡について、納品が完了した分を、当該納品月の月末まで保管すること。

② 上記①については、変更する場合がある。変更する場合、機構は事前に連絡する。受託事業者は、機構の指示に従い、措置等を講じること。

（6）源泉徴収票等の作成

① 機構は、事前に連絡する日程（仕様書別紙1参照）（注5）で、個人情報格納されている電子媒体（内容や媒体の規格等については、別添1「過年分源泉徴収票（新裁）外2帳票電子媒体基準書」を参照。）を貸与する。また、併せて、電子媒体のデータ件数を記載した回付票を提供する。

受託事業者は、回付票に記載されたデータ件数と受領したデータ件数（電子媒体収録データ件数）とが一致することを確認すること。

受託事業者は、当該データについて、成果物の作成及び機構が必要に応じて別途指示したもののみを使用すること。

※機構は、通常の発送分（以下「発送分」という。）の他に、「分離分」「国外転居分」等（以下「分離分等」という。）を依頼する場合がある。分離分等の電子媒体については、発送分と分離して各々引渡しを行う。

（注5）引渡日は、機構の都合により、1営業日程度遅れる場合がある。この場合、機構は、事前に連絡する。

② 受託事業者は、上記（4）⑧にて印刷開始の指示を受けた後、源泉徴収票等を作成し、圧着加工等を施すこと。

受託事業者は、上記①のデータの活用にあたり、成果物の作成及び成果物を作成する際に発生する付属品（例：再作成対象者リスト）の作成並びに機構が必要に応じて別途指示したもののみを使用すること。

③ 受託事業者は、印刷誤りを防止するため、上記（4）⑧の本番検証品の作成時と同一の印刷環境で作成することとし、その結果について、上記（5）①に示すダミー品の初回提出日までに、別添6「本番品にかかる品質保証書」により機構へ報告すること。また、併せて、同一プログラムを使用して印字したことが分かる証跡を添付すること。

なお、ダミー品の初回提出日以降においてプログラムをセットし直す場合、受託事業者は、プログラムをセットするたび当該納品日までに機構へ報告すること。

④ 受託事業者は、圧着不良を防止するため、圧着状態を確認する装置により点検

する等、適切な措置を講じること。また、圧着日から到着日（2～3週間程度）までの期間を考慮の上、適切な措置を講じること。

- ⑤ 分離分等については、下記（10）②に示す各月の納品日までに、機構（上記2.の担当部署）へ納品すること。
- ⑥ 受託事業者は、源泉徴収票等を作成する過程で毀損等が生じ、源泉徴収票等の再作成が必要となる場合は、対象となる管理番号を記載したリスト等（以下「再作成対象者リスト」という。）を作成し、再作成対象者リストに記載された管理番号と毀損した源泉徴収票等の管理番号とを照合した上で、源泉徴収票等を再作成すること。なお、再作成対象者リストについては、当該納品月の月末まで保管すること。

受託事業者は、対象者の送付誤り等を防止するため、源泉徴収票等を再作成した後、再作成対象者リストを活用の上、上長を含む複数名で当該対象者の確認を行うこと。

（7）源泉徴収票等の引抜き

機構は、契約期間中に、源泉徴収票等の引抜きを依頼する場合がある。

この場合、機構は、（6）①の電子媒体引渡日から2営業日以内（注6）に、対象者の基礎年金番号等のデータ（エクセルファイル）が格納されている電子媒体を貸与するか、又は紙媒体を提供するので、受託事業者は、その対象者の源泉徴収票等（注7）を引抜き、下記（10）②に示す各月の納品日までに、機構（上記2.の担当部署）へ納品すること。

なお、引抜きは、全体で30件程度を想定しているが、ない場合もある。

（注6）依頼日は、機構の都合により、1営業日程度遅れる場合がある。この場合、機構は、事前に連絡する。

（注7）源泉徴収票等は、引抜対象であっても作成・圧着加工等を行い、完成品として機構（上記2.の担当部署）へ納品すること。

（8）発送準備

- ① 受託事業者は、印刷・圧着加工等を施した源泉徴収票等を、カスタマバーコードの有無ごと、かつ、郵便区番号（3桁及び5桁）ごとに区分し、所定の割符を添えて結束すること。また、特割（3日程度の送達余裕）の適用を受けられる発送が可能な状態にすること。ただし、特割の適用を受けられない通数の場合はこの限りでない。
- ② 分離分等及び引抜分については発送しない。このため、貸与した電子媒体単位及び引抜用データが格納されている電子媒体単位で結束することとし、上記①に

よる発送準備は行わないこと。

納品にあたっては、ファイル名称、件数等を記載した書面を添付すること。

(9) 作成件数報告書の作成

- ① 受託事業者は、作成件数報告書（様式は任意とする。）を作成し、仕様書別紙1「各月の委託予定件数と納品等スケジュール」に示す各月のデータ回付日から3営業日以内に、機構へ提出すること。

※作成件数報告書には、上記(6)①の発送分、上記(6)①の分離分等、上記(7)の引抜分のそれぞれの件数を源泉徴収票等ごと(3種類：H291、H292、H293)に記載し、発送分については、カスタマバーコードの有無の内訳も記載すること(0件の場合であっても記載する。)

- ② 受託事業者は、貸与された電子媒体のデータ件数(発送分のみ。分離分等及び引抜分は除くこと。)と源泉徴収票等発送件数とが一致することを確認すること。
- ③ 機構は、料金後納郵便物差出票を、下記(10)②に示す各月の納品日の1営業日前までに提供する。

(10) 納品(発送分)

① 納品方法

機構が指定する日本郵便株式会社の郵便局(別添7「差出可能郵便局一覧」)へ差し出すことにより納品とする。

ただし、受託事業者は、機構から上記(5)①エの納品の指示があるまで納品してはならない。

また、受託事業者は、納品にあたり、次の対応を行うこと。

ア 受託事業者は、令和8年10月30日までに、差し出す郵便局を決定して、機構に連絡すること。

また、受託事業者は、差し出す郵便局を決定する前に、持込み数量の限度や梱包単位、納品方法等について、差し出す郵便局と事前に協議を行い、郵便局側の了解を得ること。郵便局との協議結果について、下記(10)②の初回納品日の1週間前までに機構に書面で報告すること。

イ 受託事業者は、源泉徴収票等に、上記(9)③にて受領した料金後納郵便物差出票を添えて、下記(10)②に示す各月の納品日の17時までに日本郵便株式会社へ差し出すこと。

また、料金後納郵便物差出票の控えについては、下記(10)②の各月の納品日から3営業日以内に機構へ提出すること。

② 納品日

初回納品(差出)日：令和9年1月8日

※2回目以降は仕様書別紙1「各月の委託予定件数と納品等スケジュール」のとおり

(11) 委託物品の返却等

- ① 受託事業者は、貸与した電子媒体について、納品が完了した分を、当該納品月の月末から5営業日前までに、その都度機構へ返却すること。また、貸与した印影やその他貸与品については、履行終了日までに機構へ返却すること。
- ② 受託事業者は、本業務の過程で発生した個人情報のデータについて、納品が完了した分を、仕様書別紙1「各月の委託予定件数と納品等スケジュール」のデータ消去日の期間中に、その都度復元不可能な方法により消去すること（ただし、同じデータが存在する場合は、そのうちの一方を、仕様書別紙1「各月の委託予定件数と納品等スケジュール」のデータ消去日の期間内より前に復元不可能な方法により消去しても差し支えない）。また、最終納品月（令和9年12月）においては、令和9年12月21日に消去すること（ただし、同じデータが存在する場合は、そのうちの一方を、令和9年12月21日より前に復元不可能な方法により消去しても差し支えない）。

なお、印影等のデータについては、履行終了日までに復元不可能な方法により消去すること。

- ③ 受託事業者は、本業務の過程で発生した個人情報や印影等の紙媒体について、納品が完了した分を、仕様書別紙1「各月の委託予定件数と納品等スケジュール」の紙媒体廃棄期限までに、その都度判読不可能な方法により廃棄すること。また、最終納品月（令和9年12月）においては、令和9年12月21日までに廃棄すること。
- ④ 受託事業者は、上記①の返却、上記②の完全消去及び上記③の廃棄に関し証明するため、納品が完了した分について、機構が別途指定する日までに、仕様書別紙9「個人情報等の返却・廃棄等に関する報告書」を機構へ提出すること。

4. 委託条件等

(1) 第三者への委託

- ① 受託業務の実施にあたり、当該業務の全部又は主体的部分を第三者へ委託（以下「再委託」という。）することは認めないものとする。やむを得ない事情により当該業務の主体的部分を除く一部について再委託をする場合、受託事業者は、事前に機構の書面による承認を得なければならない。

承認を受けた場合には、再委託業務が貨物自動車運送事業法（平成元年法律第83号）第10条に定める運送約款に基づき搬送する場合を除き、受託事業者は、速やかに再委託先と本契約にて受託事業者に課せられている守秘義務等と同等以上の条件及び機構が再委託先に調査等を行える条件が含まれた契約を締結すること。

なお、本業務において主体的部分を除く一部とは、搬送業務に限る。

ただし、いずれも個人情報等が目に触れる業務であれば、再委託することはで

きない。

- ② 機構は、再委託先の監督を受託事業者に求めるものとする。
- ③ 再委託にあたっては、以下の事項を遵守すること。
 - ア 再委託者に対する契約書等については、この委託要領に定める委託条件を必ず規定すること。
 - イ 再委託先との契約には以下の事項を盛り込むこと。
 - 受託事業者の再委託先に対する監督・監査・報告徴取に関する権限。
 - 機構の再委託先に対する監査・報告徴取に関する権限。
 - 再委託先における個人情報等の漏えい・盗用・改ざん及び目的外利用等の禁止。
 - 再委託先における個人情報等保護のための体制の整備及び安全管理措置。
 - 再々委託の禁止。
 - 個人情報等の漏えい等が発生した場合の受託事業者の責任。
- ④再委託の承認を受けた場合においても、受託事業者は再委託先の行為について全責任を負うものとし、受託業務に違反した場合、機構は再委託の承認を取り消すとともに、受託事業者は機構における全ての損害を再委託先と連帯して補填するものとする。

(2) 搬送について

- ① 搬送の際に車輛を使用する場合、受託事業者は、受託事業者の自社便又は配送業者を使用すること。
- ② 搬送に使用する車輛は、施錠できる有蓋車とし、本業務以外の他の物品との混載を行わないこと。
- ③ 電子媒体を搬送する場合、受託事業者は、水漏れや落下等による破損（電子媒体の記録内容の破壊を含む。）を防止する容器（電子媒体用プラスチックケース等）に収納するとともに、盗難及び紛失等による情報漏えいを防止するため、施錠可能かつ堅固な容器（ジュラルミンケース等）を用いる他、必要な措置を講じること。

また、必要な物品は、受託事業者があらかじめ準備すること。

(3) 作業上の注意事項

- ① 総括管理責任者及び現場責任者は、作業状況を常に把握し、印刷の内容、印刷物の保管方法等に最善の注意を払うこと。
- ② 部署管理者は、履行場所ごとに一人ずつ配置し、履行場所内における個人情報の作成（受理）から廃棄（消去）までの状況を常に把握すること。
- ③ 点検管理者は、現場責任者及び部署管理者が個人情報を適切に取り扱っているかの確認を行うこと。また、業務の特質上、点検管理者は、総括管理責任者、現場責任者、部署管理者及び監査を行う者と兼務してはならない。

- ④ 事故が発生した場合、総括管理責任者又は現場責任者は、発生状況、原因等について把握し、直ちに事故処理状況等を機構に報告し、機構の指示を仰ぐこと。
- ⑤ 成果物に、納品遅延や情報漏えい等となりうる重大な不良が判明した場合、総括管理責任者又は現場責任者は、直ちに機構に報告するとともに、当該成果物以外の完成品や仕掛品についても、同様の事象が発生していないかを点検し、その後の対応について機構の指示を仰ぐこと。
- ⑥ 機械停止等が発生した場合、ヒューマンエラーを防止するための適切な措置を講じること。

(4) 電子媒体に関する注意事項

- ① 電子媒体にデータを格納する場合、当該データを暗号化し、復号化等するためのパスワードを設定すること。
パスワードは、定期的に機構が通知する。
- ② 電子媒体を機構に送付する際は、追跡可能な方法によることとし、送付物の送付事蹟（送付物、宛先、送付年月日、到着年月日、追跡証書（特定記録郵便追跡番号等）等）を記録すること。
- ③ 受託事業者は、パスワードが本来閲覧できる者以外の者に知られた場合又はパスワードを記した書類を紛失した場合は、直ちに機構に報告の上、電子媒体を追跡可能な方法により機構へ返却すること。
なお、機構が郵便事故等によりパスワードを記した書類の紛失を把握した場合は、機構からその旨連絡する。受託事業者は、連絡を受けた後、直ちに電子媒体を追跡可能な方法により機構へ返却すること。
- ④ 機構へ提出、納品又は返却する電子媒体は、最新のウイルスパターンにより、ウイルススキャンを実施の上、ウイルスが検知されなかったものを納品すること。

過年分源泉徴収票（新裁）

外2帳票

電子媒体基準書

令和8年3月

日本年金機構

目次

第1章 目的

第2章 具体的事項

2. 1 電子媒体関係

2. 1. 1 電子媒体の引渡し形態

2. 1. 2 電子媒体に関する規定事項

(1) ハード仕様

(2) ソフト仕様

2. 2 レコードの規定事項

2. 2. 1 レコード収録条件

第3章 留意事項

3. 1 暗号化要件

3. 1. 1 自己解凍形式（AES暗号形式）

第1章 目的

この基準書は、日本年金機構が行う過年分源泉徴収票（新裁）外2帳票作成の委託業務において、日本年金機構が受託事業者に対して貸与する各種帳票のデータ（電子媒体）（以下、「電子媒体」という。）の作成仕様を規定するものである。

第2章 具体的事項

2. 1 電子媒体関係

2. 1. 1 電子媒体の引渡し形態

電子媒体を引渡す際に、電子媒体に収録されている内容を明確にするため、ラベルを電子媒体のケースに貼付する。ラベルの各項目の記入内容は表2. 1. 1-1のとおりである。

表2. 1. 1-1 ラベルの記入内容

項番	項目	DVD	ケース	内容	備考
1	タイトル	○	○	電子媒体に収録したデータの日本語名称を記入する。	
2	正/副	○	○	電子媒体が正/副のどちらであることを明記する。	
3	ボリューム名	○	○	電子媒体に設定したボリューム名を記入する。	
4	ファイル名	○	○	電子媒体に設定したファイル名を記入する。	
5	サイクル		○	電子媒体を作成した処理サイクルを記入する。	
6	枚数	△	○	電子媒体を分割して収録した場合、「1」からの通番で記入する。形式は「対象の枚数/全体枚数」とする。	△・・・DVD本体には分割がある場合にのみ「対象の枚数」を記入する
7	作成年月日		○	電子媒体を作成した運用日付を記入する。	
8	収録件数		○	電子媒体に収録されているデータ件数を記入する。	収録件数は明細数ではなく、レコード件数を記入する。

電子媒体の回付票記載事項とその内容は、表2. 1. 1-2のとおりである。

表2. 1. 1-2 回付票記載事項

項番	項目	内容	備考
1	ボリューム名	電子媒体に設定したボリューム名を記入する。	
2	ファイル名	電子媒体に設定したファイル名を記入する。	
3	収録件数	電子媒体に収録されているデータ件数を記入する。	収録件数は明細数では無く、レコード件数を記入する。
4	作成年月日	電子媒体を作成した運用日付を記入する。	

2. 1. 2 電子媒体に関する規定事項

(1) ハード仕様

日本年金機構作成電子媒体のハード仕様の項目とその内容は、表2. 1. 2-1のとおりである。

表2. 1. 2-1 電子媒体のハード仕様

項番	項目	内容	備考
1	記録型DVD規格	DVD-RW	
2	ディスク外径	120mm	
3	記録方式	相変化記録方式	
4	レーザー波長	650nm	
5	記憶容量	4.7GB (片面)	記憶可能容量 ディスク1枚あたり : 4.37GB 1ファイルあたり : 2.00GB ※1ファイルあたりの記憶可能容量については、暗号化前後ともに2.00GBを上限とする。
6	記録形式	UDF形式	UDF2.01
7	書込方式	パケットライト	UDF形式でサポート ※書込み時は必ずセッションを閉じること。

(2) ソフト仕様

① 電子媒体のソフト仕様

電子媒体のソフト仕様の項目とその内容は、表2. 1. 2-2のとおりである。

表2. 1. 2-2 電子媒体のソフト仕様

項番	項 目	内 容	備 考
1	ボリューム名	英数字10桁以内 例：MD25xxxxxx	
2	ファイル名	英数字19桁以内 例：AA1111xxAO110	
3	暗号化ファイル名	DVD-RWには、暗号化後のファイル（ファイル名後の「.（ドット）+拡張子」を含む）を収録 英数字23桁以内 例：AA1111xxAO110.exe	3. 1 暗号化要件参照
4	レコード形式	固定長レコードまたは 可変長レコード	・ファイル単位の情報は②ソフト仕様の補足説明(ア)を参照 ・レコード形式については②ソフト仕様の補足説明(イ)を参照
5	データ属性	1バイト文字又は2バイト文字	
6	内部コード	Shift-JIS (ASCII) コード	
7	ファイル形式	シングルファイル/シングルボリューム (DVD1枚に1ファイルの情報を収録)	

② ソフト仕様の補足説明

ソフト仕様に関する補足説明は、以下の通り。

(ア) ファイルの種類

本業務で作成するファイルの一覧は、表2. 1. 2-3の通り。

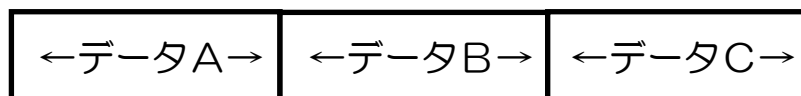
表2. 1. 2-3 各ファイル情報

項番	帳票	ファイル名称	レコード形式	レコード長 (バイト)
1	H291	過年度分源泉ファイル	固定長レコード	1,500
2	H292	過年度分源泉ファイル	固定長レコード	1,500
3	H293	正確源泉徴収票ファイル	固定長レコード	1,500

(イ) レコード形式

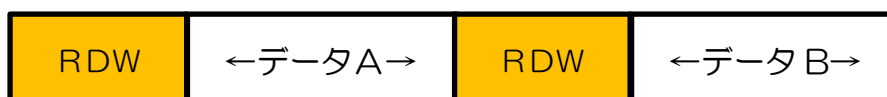
(a) 固定長ファイルレコード形式

バイナリ属性を含め、任意のデータ属性を格納したレコードで使用可能な形式データ部に関しては、区切りのないファイル

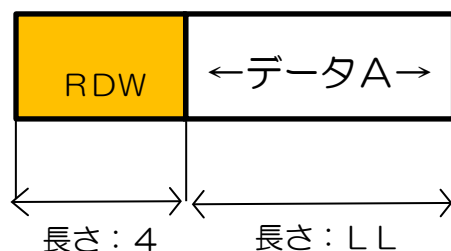


(b) 可変長ファイルレコード形式

バイナリ属性を含め、任意のデータ属性を格納したレコードで使用可能な形式各レコードの先頭4バイトにRDWを付与したファイル



※RDWにはレコード長を以下の通りに設定



RDWの先頭2バイトにLL+4を設定し、後続2バイトはオールゼロを設定

2. 2 レコードの規定事項

2. 2. 1 レコード収録条件

各種帳票ファイルは以下に示す収録条件に従い作成する。

ファイルの収録条件は以下の通り。

表2. 2. 1 源泉徴収票ファイルの収録条件

項番	媒体	収録条件	ソート順	分割
1	源泉徴収票ファイル	受給権者毎の源泉徴収票のデータであり、1レコードに対して受給権者1人分のデータが存在する。	—	あり

第3章 留意事項

3. 1 暗号化要件

暗号化方式は以下の方式とする。

3. 1. 1 自己解凍形式（AES暗号形式）

鍵の値および変更周期については別途、日本年金機構から通知する。

表2. 1. 2-6 Shift-JIS (ASCII)コード表

$2^3 \sim 2^0$ / $2^7 \sim 2^4$	0	1	2	3	4	5	6	7	8	9	A	B	C	D	E	F
0	NUL	DLE	空白	0	@	P	`	p				-	夕	ミ		
1	SOH	DC1	!	1	A	Q	a	q			。	ア	チ	ム		
2	STX	DC2	"	2	B	R	b	r			「	イ	ツ	メ		
3	ETX	DC3	#	3	C	S	c	s			」	ウ	テ	モ		
4	EOT	DC4	\$	4	D	T	d	t			、	エ	ト	ヤ		
5	ENQ	NAK	%	5	E	U	e	u			・	オ	ナ	ユ		
6	ACK	SYN	&	6	F	V	f	v			ヲ	カ	ニ	ヨ		
7	BEL	ETB	'	7	G	W	g	w			ア	キ	ヌ	ラ		
8	BS	CAN	(8	H	X	h	x			イ	ク	ネ	リ		
9	HT	EM)	9	I	Y	i	y			ウ	ケ	ノ	ル		
A	LF	SUB	*	:	J	Z	j	z			エ	コ	ハ	レ		
B	VT	ESC	+	;	K	[k	{			オ	サ	ヒ	ロ		
C	FF	FS	,	<	L	¥	l				ヤ	シ	フ	ワ		
D	CR	GS	-	=	M]	m	}			ユ	ス	ヘ	ン		
E	SO	RS	.	>	N	^	n	~			ヨ	セ	ホ	ッ		
F	SI	US	/	?	O	_	o	DEL			ツ	ソ	マ	。		

過年分源泉徴収票（新裁）外 2 帳票出力仕様書

本仕様書は、日本年金機構が行う過年分源泉徴収票（新裁）外 2 帳票の作成及び発送業務の委託において、日本年金機構が受託業者に対して貸与する電子媒体及び通知書等の運用時の仕様を規定するものである。

源泉徴収票等の作成(印字)については、日本年金機構から受託業者に貸与される「電子媒体」の情報をもとに、別添 2-⑦「帳票レイアウト」の形式により別添 2-④、⑤、⑥「印字仕様」に従って行う。

源泉徴収票等の「電子媒体仕様(「レコードレイアウト」及び「レコード仕様」)」、「帳票レイアウト」、「印字仕様」等については、「入出力仕様一覧」を参照のこと。

入出力仕様一覧

項番	書式 ID (帳票 ID)	帳票名称	種類	電子媒体ファイル/レコード仕様				レコード仕様表	印字仕様	帳票レイアウト	備考
				ファイル ID	ファイル名称(日本語名称)	レコード形式	レコード長	レコードレイアウト			
1	H 2 9 1	過年分源泉徴収票（新裁）	圧着	RC 3 0 2 1 0	過年度分源泉ファイル	固定長	1, 500	別添 2-②	別添 2-④	別添 2-⑥、⑦	
2	H 2 9 2	準確定申告用源泉徴収票（国外転居）	圧着	RC 3 0 2 1 0	過年度分源泉ファイル	固定長	1, 500	別添 2-②	別添 2-④	別添 2-⑥、⑦	
3	H 2 9 3	準確定申告用源泉徴収票（死亡）	圧着	RC 3 0 3 3 0	準確源泉徴収票ファイル	固定長	2, 000	別添 2-③	別添 2-⑤	別添 2-⑥、⑦	

基本設計		入出力設計			レコード仕様表							作成	承認	作成日	P	
業務名		過年分源泉徴収票作成		業務ID	NG	レコード名称		委託業者用源泉徴収票情報（月次）レコード				レコードID	RC30210			
項番	バール番号	日本語名		データ項目名		タイプ	桁数	反復	バイト位置	接頭語	編集文字列	初期値	再定義名 (記号項目名)	備考	修正記号	変更区分
57	03	訂正後控除対象配偶者非居住者区分		TkjHigushHkyjuskbn		X	1		649							
58	03	訂正後控除対象扶養親族1予備欄		TsgKujFszk1Ybrn		X	12		650							
59	03	訂正後控除対象扶養親族1氏名カナ		TsgKujFszk1Shmkn		X	25		662							
60	03	訂正後控除対象扶養親族1氏名漢字桁数		TsgKujFszk1Smknjkt		9	3		687							
61	03	訂正後控除対象扶養親族1氏名漢字		TsgKujFszk1Shmknj		N	25		690							
62	03	訂正後控除対象扶養親族1非居住者区分		TkjFszk1Hkyjuskbn		X	1		740							
63	03	訂正後控除対象扶養親族2予備欄		TsgKujFszk2Ybrn		X	12		741							
64	03	訂正後控除対象扶養親族2氏名カナ		TsgKujFszk2Shmkn		X	25		753							
65	03	訂正後控除対象扶養親族2氏名漢字桁数		TsgKujFszk2Smknjkt		9	3		778							
66	03	訂正後控除対象扶養親族2氏名漢字		TsgKujFszk2Shmknj		N	25		781							
67	03	訂正後控除対象扶養親族2非居住者区分		TkjFszk2Hkyjuskbn		X	1		831							
68	03	訂正後16歳未満控除対象扶養親族1予備		Tu16KjFszk1Ybrn		X	12		832							
69	03	訂正後16歳未満控除対象扶養親族1氏名カナ		Tu16KjFszk1Shmkn		X	25		844							
70	03	訂正後16歳未満控除対象扶養親族1氏名漢字桁数		Tu16KjFszk1Shmknjkt		9	3		869							
71	03	訂正後16歳未満控除対象扶養親族1氏名漢字		Tu16KjFszk1Shmknj		N	25		872							
72	03	訂正後16歳未満控除対象扶養親族1非居住者区分		Tu16KjFszk1Hkyjuskbn		X	1		922							
73	03	訂正後16歳未満控除対象扶養親族2予備		Tu16KjFszk2Ybrn		X	12		923							
74	03	訂正後16歳未満控除対象扶養親族2氏名カナ		Tu16KjFszk2Shmkn		X	25		935							
75	03	訂正後16歳未満控除対象扶養親族2氏名漢字桁数		Tu16KjFszk2Shmknjkt		9	3		960							
76	03	訂正後16歳未満控除対象扶養親族2氏名漢字		Tu16KjFszk2Shmknj		N	25		963							
77	03	訂正後16歳未満控除対象扶養親族2非居住者区分		Tu16KjFszk2Hkyjuskbn		X	1		1013							
78	03	訂正後源泉徴収摘要欄		TsgGnchTkyurn		N	200		1014							
79	03	定額減税出力フラグ		TigkgnzishtsrykFlg		X	1		1414							
80	03	減税済額		GnzizmGk		9	9		1415							
81	03	減税外額		GnzigiGk		9	9		1424							
82	03	予備1(68桁)		Yb168Kt		X	68		1433							

基本設計		入出力設計		レコード仕様表							作成	承認	作成日	P
業務名	準確源泉一括発行		業務ID	NG	レコード名称	委託業者用準確源泉徴収票情報（死亡者）レコード					レコードID	RC30330		
項番	レコード番号	日本語名	データ項目名	タイプ	桁数	反復	バイト位置	接頭語	編集文字列	初期値	再定義名 (記号項目名)	備考	修正記号	変更区分
1	01	委託業者用準確源泉徴収票情報（死亡者）レコード		G										
2	03	源泉徴収票レコード区分2	GnchhyRcrdKbn2	X	2		1							
3	03	基礎年金番号	Ksnnknbngru	X	10		3							
4	03	年金コード	Nnknacd	X	4		13							
5	03	制度コード	SidCd	X	2		17							
6	03	和暦生年月日-元号	WrkSinngpGngu	9	1		19							
7	03	和暦生年月日-年	WrkSinngpNn	9	2		20							
8	03	和暦生年月日-月	WrkSinngpTsk	9	2		22							
9	03	和暦生年月日-日	WrkSinngpHi	9	2		24							
10	03	氏名カナ(半角)	ShmikhHkk	X	25		26							
11	03	氏名漢字桁数	ShmikhjKtsu	9	3		51							
12	03	氏名漢字	Shmikhj	N	25		54							
13	03	住所カナ(半角)	JushkhHkk	X	80		104							
14	03	住所漢字桁数	JushkhjKtsu	9	3		184							
15	03	住所漢字	Jushkhj	N	80		187							
16	03	送付先氏名カナ(半角)	SufskShmikhHkk	X	25		347							
17	03	送付先氏名漢字桁数	SufskShmikhjKtsu	9	3		372							
18	03	送付先氏名漢字	SufskShmikhj	N	25		375							
19	03	送付先住所カナ(半角)	SufskJushkhHkk	X	80		425							
20	03	送付先住所漢字桁数	SufskJushkhjKtsu	9	3		505							
21	03	送付先住所漢字	SufskJushkhj	N	80		508							
22	03	市区町村コード	ShkchusnCd	X	8		668							
23	03	郵便番号	Yubnbngru	X	10		676							
24	03	住所表示番号	JushHyujBngu	X	13		686							
25	03	B C D有無表示	BcdUmHyuj	X	1		699							
26	03	一連番号	IchrenBngu	9	8		700							
27	03	旧共済減年支給率	KyukyusiGnnShkyurts	9	4		708							
28	03	共通旧老齢受給表示	KyukyururijkyuHyuj	X	1		712							
29	03	年度	Nnd	9	4		713							
30	03	支払額	Shhrigk	9	9		717							
31	03	支払1号額	Shhri1GuGk	9	9		726							
32	03	支払2号額	Shhri2GuGk	9	9		735							
33	03	支払3号額	Shhri3GuGk	9	9		744							
34	03	支払4号額	Shhri4GuGk	9	9		753							
35	03	介護保険料額	KighknryuGk	9	9		762							
36	03	国保保険料額	KkhknryuGk	9	9		771							
37	03	後期高齢者保険料額	KkurishknryuGk	9	9		780							
38	03	社会保険料額	ShkhknryuGk	9	9		789							
39	03	源泉徴収税額	GnchZigk	9	9		798							
40	03	源泉徴収1号税額	Gnch1GuZigk	9	9		807							
41	03	源泉徴収2号税額	Gnch2GuZigk	9	9		816							
42	03	源泉徴収3号税額	Gnch3GuZigk	9	9		825							
43	03	源泉徴収4号税額	Gnch4GuZigk	9	9		834							
44	03	源泉徴収年金種別コード	GnchNknShbtsCd	X	1		843							
45	03	申告書提出コード	ShnkshTishtCd	X	1		844							
46	03	配偶者種類コード	HigushShrCd	X	1		845							
47	03	扶養親族特定数	FyuzkTktisu	9	2		846							
48	03	扶養親族老人数	FyuzkRujnSu	9	2		848							
49	03	年少扶養親族数	NshFyuzkSu	9	2		850							
50	03	扶養親族その他数	FyuzkSntSu	9	2		852							
51	03	特別障害者総数	TshgshSusu	9	2		854							
52	03	その他障害者数	SntShugishSu	9	2		856							
53	03	本人障害者コード	HnnShugishCd	X	1		858							
54	03	本人老年者コード	HnnRunnshCd	X	1		859							
55	03	課税号表示	KziguHyuj	X	1		860							
56	03	同居特別障害者数	DtshgshSu	9	2		861							
57	03	本人特別寡婦表示	HnnTkbtsKf1Hyuj	X	1		863							
58	03	本人寡婦(寡夫)表示	HnnKf1Kf2Hyuj	X	1		864							

基本設計		入出力設計		レコード仕様表							作成	承認	作成日	P
業務名	準確源泉一括発行		業務ID	NG	レコード名称	委託業者用準確源泉徴収票情報（死亡者）レコード					レコードID	RC30330		
項番	レコード番号	日本語名	データ項目名	タイプ	桁数	反復	バイト位置	接頭語	編集文字列	初期値	再定義名 (記号項目名)	備考	修正記号	変更区分
59	03	二次元バーコード情報	TwojgnbrcdJuhu	X	29		865							
60	03	16歳未満扶養親族数	U16FyuszkSu	9	1		894							
61	03	非居住者親族数	HkyjuszkSu	9	2		895							
62	03	本人予備欄	HnnnYbrn	X	12		897							
63	03	控除対象配偶者予備欄	KuJHigushYbrn	X	12		909							
64	03	控除対象配偶者氏名カナ	KuJHigushShmkn	X	25		921							
65	03	控除対象配偶者氏名漢字桁数	KuJHgsShmknjkt	9	3		946							
66	03	控除対象配偶者氏名漢字	KuJHigushShmknj	N	25		949							
67	03	控除対象配偶者非居住者区分	KuJHigushHkyjuskb	X	1		999							
68	03	控除対象扶養親族1予備欄	KuJFszk1Ybrn	X	12		1000							
69	03	控除対象扶養親族1氏名カナ	KuJFszk1Shmkn	X	25		1012							
70	03	控除対象扶養親族1氏名漢字桁数	KuJFszk1Shmknjkt	9	3		1037							
71	03	控除対象扶養親族1氏名漢字	KuJFszk1Shmknj	N	25		1040							
72	03	控除対象扶養親族1非居住者区分	KuJFszk1Hkyjuskb	X	1		1090							
73	03	控除対象扶養親族2予備欄	KuJFszk2Ybrn	X	12		1091							
74	03	控除対象扶養親族2氏名カナ	KuJFszk2Shmkn	X	25		1103							
75	03	控除対象扶養親族2氏名漢字桁数	KuJFszk2Shmknjkt	9	3		1128							
76	03	控除対象扶養親族2氏名漢字	KuJFszk2Shmknj	N	25		1131							
77	03	控除対象扶養親族2非居住者区分	KuJFszk2Hkyjuskb	X	1		1181							
78	03	16歳未満控除対象扶養親族1予備欄	U16KJFszk1Ybrn	X	12		1182							
79	03	16歳未満控除対象扶養親族1氏名カナ	U16KJFszk1Shmkn	X	25		1194							
80	03	16歳未満控除対象扶養親族1氏名漢字桁	U16KJFszk1Shmknjkt	9	3		1219							
81	03	16歳未満控除対象扶養親族1氏名漢字	U16KJFszk1Shmknj	N	25		1222							
82	03	16歳未満控除対象扶養親族1非居住者区	U16KJFszk1Hkyjuskb	X	1		1272							
83	03	16歳未満控除対象扶養親族2予備欄	U16KJFszk2Ybrn	X	12		1273							
84	03	16歳未満控除対象扶養親族2氏名カナ	U16KJFszk2Shmkn	X	25		1285							
85	03	16歳未満控除対象扶養親族2氏名漢字桁	U16KJFszk2Shmknjkt	9	3		1310							
86	03	16歳未満控除対象扶養親族2氏名漢字	U16KJFszk2Shmknj	N	25		1313							
87	03	16歳未満控除対象扶養親族2非居住者区	U16KJFszk2Hkyjuskb	X	1		1363							
88	03	源泉徴収摘要欄	GnchTkyurn	N	200		1364							
89	03	定額減税出力フラグ	TigkgnzishtsrykFlg	X	1		1764							
90	03	減税済額	GnzizmGk	9	9		1765							
91	03	減税外額	GnzigmGk	9	9		1774							
92	03	予備1(218桁)	Yb1218Kt	X	218		1783							

帳票 I D		帳票名称	過年分源泉徴収票(新裁)・準確源泉徴収票(国外転居)			作成者
項番	表裏区分	項目	桁数*行数	印字形式	印字仕様	
1	外側	郵便番号	8桁×1行	NNN△△△△△ 又は NNN-NN△△ 又は NNN-NNNN	<ul style="list-style-type: none"> ・ [12 郵便番号]データ(以下「データ」という)より判定・編集する。 (1) データの4～5桁目の数字がゼロで、かつデータの6～7桁目がスペースの場合 郵便番号印字位置に郵便番号データを3桁編集し印字する。(編集例: 999△△△△△) (2) データの4～5桁目の数字がゼロ以外で、かつデータの6～7桁目がスペースの場合 郵便番号印字位置に郵便番号データを5桁編集し印字する。(編集例: 999-99△△) (3) データに数字が7桁収録されている場合の場合 郵便番号印字位置にデータを7桁編集し印字する。(編集例: 999-9999) (補足) <ul style="list-style-type: none"> ・ 郵便番号は、全角文字で編集し印字する。 ・ データの4～7桁目の数字がゼロの場合 郵便番号印字位置にデータを7桁編集し印字する。(編集例: 999-0000) 	
2	外側	送付先住所	20桁×1～4行	NNN~NNNN NNN~NNNN NNN~NNNN 又は NNN~NNNN NNN~NNNN NNN~NNNN NNN~NNNN	<ul style="list-style-type: none"> ・ [34 訂正後住所漢字桁数]データ、[35 訂正後住所漢字]データ及び[13 訂正後住所カナ]データより判定・編集する。 (1) [34 訂正後住所漢字桁数]データがゼロの場合 (住所漢字データ収録なし) 住所印字位置に[13 訂正後住所カナ]データを全角文字に変換し最大4行に編集し印字する。 (2) [34 訂正後住所漢字桁数]がゼロ以外である場合 (住所漢字データ収録あり) 住所印字位置に[35 訂正後住所漢字]データを最大3行に編集し印字する。 (補足) <ul style="list-style-type: none"> ・ [34 訂正後住所漢字桁数]データは、[35 訂正後住所漢字]データの収録桁数を示す。 ・ データには、[35 訂正後住所漢字]データ、[13 訂正後住所カナ]データともに最大80文字収録される。尚、[35 訂正後住所漢字]データの有効桁数が60文字を越える場合は、[13 訂正後住所カナ]データを編集し印字する。 ・ カナ全角で行数に収まらない場合等については、半角文字でも可とする。 ・ 住所地名の途中で改行を行わないようにする。(区切文字「△(スペース)」で改行を行うようにする)ただし、地名が長い場合1行の最大桁数に収まらない場合には、途中で改行しても構わない。 <具体例> <ul style="list-style-type: none"> (×) 東京都△杉並区△高井 …… “高井戸西” の途中で改行されている。 戸西△3-5-24 (×) 東京都△杉並区△高井戸西△3 …… “3-5-24” の途中で改行されている。 -5-24 (○) 東京都△杉並区△高井戸西△△ …… 区切文字「△(スペース)」で改行されている。 3-5-24 	

帳票ID		帳票名称			作成者
		過年分源泉徴収票(新裁)・準確源泉徴収票(国外転居)			作成日
項番	表裏区分	項目	桁数*行数	印字形式	印字仕様
4-1	外側	QRコード	半角29 * 1	XXX~XXXX	<p>QRコード情報(29桁)を基にQRコード作成仕様(※)に従い印字する。 なお、QRコード情報の項目は以下の通り。 XXXXXXXXXXXXXXXXXXXXXXXXXXXXXXXX ①:システム識別コード(2桁) ②:郵便物区分コード(7桁) ③:照会番号(10桁) ④:チェックデジット(2桁) ⑤:抽出年月日(8桁)</p> <div style="border: 1px solid black; border-radius: 15px; padding: 10px; width: fit-content; margin-left: auto; margin-right: auto;"> <p>※【QRコード作成時の仕様】</p> <ul style="list-style-type: none"> ●「モデル2」を使用 ●文字属性:「英数字」 ●「バージョン1」を使用し、1セル5ドット以上で作成すること ●誤り訂正レベル:「M」 ●QRコードの各辺から2mm以上余白を確保すること </div>
5	外側	設置番号	3桁×1行	999	<ul style="list-style-type: none"> ・[2 制度コード]データより判定・編集する。 印字仕様詳細については、印字仕様別紙①を参照。
6	外側	シーケンス番号	8桁×1行	99999999	<ul style="list-style-type: none"> ・シーケンス番号印字位置に[30 一連番号]データを編集し印字する。
7	内側	年度	6桁×1行	NN Z9 年分	<ul style="list-style-type: none"> ・印字位置に[24 年度]データを和暦変換し、「元号+Z9+年分」の形式に編集し印字する。 2018=「平成 30 年分」 2017=「平成 29 年分」 ・[24 年度]=2019の場合、「令和 元 年分」と印字する。
8	内側	住所	40桁×1~2行	NNN~NNNN 又は NNN~NNNN NNN~NNNN	<ul style="list-style-type: none"> ・[34 訂正後住所漢字桁数]データ、[35 訂正後住所漢字]データ及び[13 訂正後住所カナ]データより判定・編集する。 (1) [34 訂正後住所漢字桁数]データがゼロの場合 ([35 訂正後住所漢字]データ収録なし) 住所印字位置に[13 訂正後住所カナ]データを全角文字に変換し最大2行に編集し印字する。 (2) [34 訂正後住所漢字桁数]がゼロ以外である場合 ([35 訂正後住所漢字]データ収録あり) 住所印字位置に[35 訂正後住所漢字]データを最大2行に編集し印字する。 <p>(補足)</p> <ul style="list-style-type: none"> ・[34 訂正後住所漢字桁数]データは、[35 訂正後住所漢字]データの収録桁数を示す。 ・データには、[35 訂正後住所漢字]データ、[13 訂正後住所カナ]データともに最大80文字収録される。尚、[35 訂正後住所漢字]データの有効桁数が60文字を越える場合は、[13 訂正後住所カナ]データを編集し印字する。 ・カナ全角で行数に収まらない場合等については、半角文字でも可とする。 ・住所地名の途中で改行を行わないようにする。(区切文字「△(スペース)」で改行を行うようにする) ただし、地名が長い場合1行の最大桁数に収まらない場合には、途中で改行しても構わない。 <p><具体例></p> <ul style="list-style-type: none"> (×) 東京都△杉並区△高井 …… “高井戸西” の途中で改行されている。 戸西△3-5-24 (×) 東京都△杉並区△高井戸西△3 …… “3-5-24” の途中で改行されている。 -5-24 (○) 東京都△杉並区△高井戸西△△ …… 区切文字「△(スペース)」で改行されている。 3-5-24

帳票ID		帳票名称			作成者
		過年分源泉徴収票(新裁)・準確源泉徴収票(国外転居)			作成日
項番	表裏区分	項目	桁数×行数	印字形式	印字仕様
9	内側	氏名(フリガナ)	25桁×1行	XXX~XXXX	<ul style="list-style-type: none"> ・[11 訂正後氏名カナ]データより判定・編集する。 【氏名(フリガナ)】印字位置に[11 訂正後氏名カナ]データを印字する。 ※上下の枠線に重ならない範囲で可能な限り大きなポイントで印刷すること。
9-1	内側	氏名	25桁×1行	NNN~NNNN	<ul style="list-style-type: none"> ・[32 訂正後氏名漢字桁数]データ、[33 訂正後氏名漢字]データ及び[11 訂正後氏名カナ]データより判定・編集する。 (1) [32 訂正後氏名漢字桁数]データがゼロである場合 ([33 訂正後氏名漢字]データ収録なし) 氏名印字位置に[11 訂正後氏名カナ]データを全角文字に変換し印字する。 (2) [32 訂正後氏名漢字桁数]データがゼロ以外である場合 ([33 訂正後氏名漢字]データ収録あり) 氏名印字位置に[32 訂正後氏名漢字]データを印字する。 (補足) ・[32 訂正後氏名漢字桁数]データは、[33 訂正後氏名漢字]データの収録桁数を示す。 ・データには、[33 訂正後氏名漢字]データ、[11 訂正後氏名カナ]データとともに最大25文字収録される。 ※文字数が12文字以内12ポイント以上、13~17文字以内10ポイント以上、18文字以上7ポイント以上とし、上下の枠線に重ならない範囲で可能な限り大きなポイントで印刷すること。
10	内側	生年月日	11桁×1行	NNZ9年Z9月Z9日	<ul style="list-style-type: none"> ・【生 和暦 生年月日】印字位置に[5 和暦生年月日-元号]データ、[6 和暦生年月日-年]データ、[7 和暦生年月日-月]データ、[8 和暦生年月日-日]データを、NNZ9年Z9月Z9日の形式に編集し印字する。 ただし、「01」年の場合は「元」年とする。 <編集印字例> ・「1450128」→「明治45年 1月28日」 ・「3151224」→「大正15年12月24日」 ・「5011225」→「昭和 元年12月25日」 元号コード 1: 明治 3: 大正 5: 昭和 7: 平成
10-1	内側	支払金額① 表題	42桁(36桁) × 1行	XXX~XXXX	<ul style="list-style-type: none"> [24 年度]データから判定する。 ○[24 年度] < 2020 の場合 印字位置に ” 所得税法第203条の3第1号適用分” を、中央揃えで印字する。 ○[24 年度] ≥ 2020 の場合 印字位置に ” 所得税法第203条の3第1号・第4号適用分” を、中央揃えで印字する。
11	内側	支払金額①	11桁×1行	***, ***, **9	<ul style="list-style-type: none"> ・【支払金額(法203条の3第1号適用分)】 印字位置に[37 訂正後支払1号額]データを ***, ***, **9 の形式に編集し印字する。 <金額の編集例> ① 000000000 → *****0円 ② 000100000 → ****100,000円 ③ 100000000 → 100,000,000円 ※数字については11ポイント以上とし、上下の枠線に重ならない範囲で可能な限り大きなポイントで印刷すること。

帳票ID		帳票名称			作成者
		過年分源泉徴収票(新裁)・準確源泉徴収票(国外転居)			作成日
項番	表裏区分	項目	桁数*行数	印字形式	印字仕様
11-1	内側	支払金額② 表題	42桁(36桁) × 1行	XXX~XXXX	[24 年度]データから判定する。 ○[24 年度] < 2020 の場合 印字位置に ” 所得税法第203条の3第2号適用分” を、中央揃えで印字する。 ○[24 年度] ≥ 2020 の場合 印字位置に ” 所得税法第203条の3第2号・第5号適用分” を、中央揃えで印字する。
12	内側	支払金額②	11桁×1行	***, ***, **9	・【支払金額(法203条の3第2号適用分)】 印字位置に[38 訂正後支払2号額]データを ***, ***, **9 の形式に編集し印字する。 金額の編集例は項番11を参照。 ※数字については11ポイント以上とし、上下の枠線に重ならない範囲で可能な限り大きなポイントで印刷すること。
12-1	内側	支払金額③ 表題	42桁(36桁) × 1行	XXX~XXXX	[24 年度]データから判定する。 ○[24 年度] < 2020 の場合 印字位置に ” 所得税法第203条の3第3号適用分” を、中央揃えで印字する。 ○[24 年度] ≥ 2020 の場合 印字位置に ” 所得税法第203条の3第3号・第6号適用分” を、中央揃えで印字する。
12-2	内側	支払金額④ 表題	36桁× 1行	XXX~XXXX	[24 年度]データから判定する。 ○[24 年度] < 2020 の場合 印字位置に ” 所得税法第203条の3第4号適用分” を、中央揃えで印字する。 ○[24 年度] ≥ 2020 の場合 印字位置に ” 所得税法第203条の3第7号適用分” を、中央揃えで印字する。
12-3	内側	支払金額③	11桁×1行	*****9	・印字位置に” *****0” を印字する。 ※数字については11ポイント以上とし、上下の枠線に重ならない範囲で可能な限り大きなポイントで印刷すること。
13	内側	支払金額④	11桁×1行	***, ***, **9	・【支払金額(法203条の3第4号適用分)】 印字位置に[40 訂正後支払4号額]データを ***, ***, **9 の形式に編集し印字する。 金額の編集例は項番11を参照。 ※数字については11ポイント以上とし、上下の枠線に重ならない範囲で可能な限り大きなポイントで印刷すること。
14	内側	源泉徴収税額①	11桁×1行	***, ***, **9	・【源泉徴収税額(法203条の3第1号適用分)】 印字位置に[41 訂正後源泉徴収1号税額]データを ***, ***, **9 の形式に編集し印字する。 ※数字については11ポイント以上とし、上下の枠線に重ならない範囲で可能な限り大きなポイントで印刷すること。

帳票 I D		帳票名称	過年分源泉徴収票(新裁)・準確源泉徴収票(国外転居)			作成者
項番	表裏区分	項目	桁数×行数	印字形式	印字仕様	作成日
15	内側	源泉徴収税額②	11桁×1行	***, ***, **9	・【源泉徴収税額(法203条の3第2号適用分)】印字位置に[42 訂正後源泉徴収2号税額]データを***, ***, **9の形式に編集し印字する。 ※数字については11ポイント以上とし、上下の枠線に重ならない範囲で可能な限り大きなポイントで印刷すること。	
15-1	内側	源泉徴収税額③	11桁×1行	*****0	・印字位置に”*****0”を印字する。 ※数字については11ポイント以上とし、上下の枠線に重ならない範囲で可能な限り大きなポイントで印刷すること。	
16	内側	源泉徴収税額④	11桁×1行	***, ***, **9	・【源泉徴収税額(法203条の3第4号適用分)】印字位置に[44 訂正後源泉徴収4号税額]データを***, ***, **9の形式に編集し印字する。 ※数字については11ポイント以上とし、上下の枠線に重ならない範囲で可能な限り大きなポイントで印刷すること。	
17	内側	年金種別	6桁×1行	NNNNNN	・[2 制度コード]データ、[4 年金コード]データ、[29 訂正後源泉徴収票年金種別コード]データ及び[36 旧共済減年支給率]データより判定・編集する。 印字仕様詳細については、印字仕様別紙②を参照。	
18 19	内側	本人 特別障害 有無 表示 本人 その他障害 有無 表示	1桁×1行 1桁×1行	* *	・[22 訂正後本人障害者コード]データより判定・編集する。 (1)「[22 訂正後本人障害者コード]データ=1'(本人普通障害者)」の場合 【本人 特別障害 有無 表示】印字位置にスペースを編集し印字する。 【本人 その他障害 有無 表示】印字位置に「★」を編集し印字する。 (2)「[22 訂正後本人障害者コード]データ=2'(本人特別障害者)」の場合 【本人 特別障害 有無 表示】印字位置に「★」を編集し印字する。 【本人 その他障害 有無 表示】印字位置にスペースを編集し印字する。 (3)上記以外の場合 【本人 特別障害 有無 表示】印字位置にスペースを編集し印字する。 【本人 その他障害 有無 表示】印字位置にスペースを編集し印字する。	
19-1	内側	源泉控除対象配偶者の有無等 標題	2桁×1行	**	・[24 年度]データ≥2018の場合 印字位置にスペースを編集し印字する。 それ以外の場合 印字位置(プレ印刷の「源泉」に重なる位置)に「**」を印字する。	
20	内側	源泉控除対象配偶者の有無 一般	1桁×1行	*	・[15 訂正後配偶者種類コード]データより判定・編集する。 (1)「[15 訂正後配偶者種類コード]データ=0'(配偶者無し)or'A'(普通障害のみ配偶者)or'B'(特別障害のみ配偶者)or'C'(同居特別障害のみ配偶者)」の場合 【源泉控除対象配偶者の有無 一般】印字位置にスペースを編集し印字する。 【源泉控除対象配偶者の有無 老人】印字位置にスペースを編集し印字する。	
21	内側	源泉控除対象配偶者の有無 老人	1桁×1行	*	(2)「[15 訂正後配偶者種類コード]データ=2'or'4'or'6'or'8'」の場合 【源泉控除対象配偶者の有無 一般】印字位置にスペースを編集し印字する。 【源泉控除対象配偶者の有無 老人】印字位置に「★」を編集し印字する。 (3)「[15 訂正後配偶者種類コード]データ=1'or'3'or'5'or'7'」の場合 【源泉控除対象配偶者の有無 一般】印字位置に「★」を編集し印字する。 【源泉控除対象配偶者の有無 老人】印字位置にスペースを編集し印字する。	

帳票ID		帳票名称			作成者
		過年分源泉徴収票(新裁)・準確源泉徴収票(国外転居)			作成日
項番	表裏区分	項目	桁数×行数	印字形式	印字仕様
21-1	内側	控除対象扶養親族 標題	10桁×1行	NNNNNNNNNN	<ul style="list-style-type: none"> ・2011≦[24 年度]データ≦2025の場合 印字位置に「控除対象扶養親族の数」と印字する。 ・[24 年度]データ≧2026の場合 印字位置に「源泉控除対象親族の数」と印字する。
22	内側	扶養親族 特定数	2桁×1行	Z9	・【扶養親族特定数】 印字位置に[16 訂正後扶養親族特定数]データを Z9 の形式に編集し印字する。
23	内側	扶養親族 老人数	2桁×1行	Z9	・【扶養親族老人数】 印字位置に[17 訂正後扶養親族老人数]データを Z9 の形式に編集し印字する。
24	内側	扶養親族 その他数	2桁×1行	Z9	・【扶養親族その他数】 印字位置に[19 訂正後扶養親族その他数]データを Z9 の形式に編集し印字する。
25	内側	16歳未満の扶養親族数	1桁×1行	9	・[24 年度]データ≧2016の場合に、【16歳未満の扶養親族数】印字位置に[50 訂正後16歳未満扶養親族数]データを印字する。
25-1	内側	16歳未満の扶養親族数 標題	5桁×1行 6桁×1行	***** *****	<ul style="list-style-type: none"> ・[24 年度]データ≦2015の場合、プレ印字部分の「16歳未満の扶養親族の数」に「***** *****」(5桁、6桁の2行)を印字する。 ※表題の文字が隠れるように印字すること。
26	内側	特別 障害者数	2桁×1行	Z9	・【特別障害者数】 印字位置に[20 訂正後特別障害者総数]データを Z9 の形式に編集し印字する。
26-1	内側	同居特別 障害者数	4桁×1行	△Z9△ 又は ****	<ul style="list-style-type: none"> ・【同居特別障害者数】[24 年度]データ≧2011の場合 印字位置に[46 訂正後同居特別障害者数]データを △Z9△ の形式に編集し印字する。 それ以外の場合 印字位置に「****」を印字する。
27	内側	その他 障害者数	2桁×1行	Z9	・【その他障害者数】 印字位置に[21 訂正後その他障害者数]データを Z9 の形式に編集し印字する。
28	内側	非居住者親族数	2桁×1行	Z9	・[24 年度]データ≧2016の場合に、【非居住者親族数】印字位置に[51 訂正後非居住者親族数]データをZ9の形式に編集し印字する。
28-1	内側	非居住者親族数 標題	4桁×1行 3桁×1行 4桁×1行	****×1行 ***×1行 ****×1行	<ul style="list-style-type: none"> ・[24 年度]データ≦2015の場合、プレ印字部分の「非居住者である親族の数」に「**** *** ****」(4桁、3行、4桁の3行)を印字する。 ※表題の文字が隠れるように印字すること。
29	内側	社会保険料の金額	11桁×1行	***, ***, **9	<ul style="list-style-type: none"> ・【社会保険料の金額】印字位置に[31 訂正後社会保険料額]データを ***, ***, **9 の形式に編集し印字する。 ※数字については7ポイント以上とし、上下の枠線に重ならない範囲で可能な限り大きなポイントで印刷すること。
30	内側	源泉徴収票 摘要漢字	20桁×5行 又は 25桁×8行	NNN…NNN×5桁 又は NNN…NNN×8桁	<ul style="list-style-type: none"> ・【源泉徴収票 摘要漢字】の印字位置に[78 訂正後源泉徴収摘要欄]を編集し印字する。 ※「78 訂正後源泉徴収摘要欄」の文字数が100文字以内の場合、20桁×5行に編集する。12ポイントで印刷すること。 ※「78 訂正後源泉徴収摘要欄」の文字数が100文字を超える場合、25桁×8行に編集する。8ポイントで印刷すること。 ※枠内に収まる範囲で可能な限り文字を大きく印刷すること。

帳票ID		帳票名称	過年分源泉徴収票(新裁)・準確源泉徴収票(国外転居)			作成者
項番	表裏区分	項目	桁数×行数	印字形式	印字仕様	作成日
31	内側	準確表示	3桁×1行	NNN	準確定申告用源泉徴収票のとき”準 確”を印字する。(データ上識別のコードはない。DVDのファイル名で判別(別途指示))	
32	内側	本人特別寡婦	1桁×1行	*	・[24 年度]データ≥2013の場合に、[47 訂正後本人特別寡婦表示]より判定・編集する。 [47 訂正後本人特別寡婦表示]が“0”の場合、スペースを編集し印字する。 [47 訂正後本人特別寡婦表示]が“1”の場合、「★」を編集し印字する。	
32-1	内側	本人特別寡婦 標題	4桁×2行	NN×2行 又は NNNN 又は **×2行	・2013≤[24 年度]データ≤2020の場合、印字位置に「特別寡婦」(2行)を編集し印字する。 ・[24 年度]データ≥2021の場合、印字位置に「ひとり親」(1行)を編集し印字する。 ・上記以外の場合、印字位置に「* * * *」(2行)を印字する。	
33	内側	本人寡婦寡夫	1桁×1行	*	・[24 年度]データ≥2013の場合に、[48 訂正後本人寡婦(寡夫)表示]より判定・編集する。 [48 訂正後本人寡婦(寡夫)表示]が“0”の場合、スペースを編集し印字する。 [48 訂正後本人寡婦(寡夫)表示]が“1”の場合、「★」を編集し印字する。	
33-1	内側	本人寡婦寡夫 標題	2桁×2行	NN×2行 又は NN 又は **×2行	・2013≤[24 年度]データ≤2020の場合、印字位置に「寡婦寡夫」(2行)を編集し印字する。 ・[24 年度]データ≥2021の場合、印字位置に「寡婦」(1行)を編集し印字する。 ・上記以外の場合、印字位置に「* * * *」(2行)を印字する。	
34	内側	源泉控除対象配偶者 標題	6桁×1行 3桁×1行 または 2桁×1行	*****×1行 ***×1行 又は **	・[24 年度]データ≤2015の場合、プレ印字部分の「源泉控除対象配偶者」に「***** **」(6桁、3桁の2行)を印字する。 ・[24 年度]データ「2016」 or 「2017」の場合、プレ印字部分の「源泉」に「**」を印字する。 ※表題の文字が隠れるよう印字すること。	
35	内側	源泉控除対象配偶者 氏名(フリガナ) 標題	4桁×1行	****	・[24 年度]データ≤2015の場合、プレ印字部分の「(フリガナ)」に「****」を印字する。	
36	内側	源泉控除対象配偶者 氏名(漢字) 標題	2桁×1行	**	・[24 年度]データ≤2015の場合、プレ印字部分の「氏名」に「**」を印字する。	
37	内側	源泉控除対象配偶者 氏名(フリガナ)	1行	XXX~XXXX	・[54 訂正後控除対象配偶者氏名カナ]データより判定・編集する。 (1) 「[54 訂正後控除対象配偶者氏名カナ]データ=’スペース’」の場合 【源泉控除対象配偶者 氏名(フリガナ)】印字位置に’*****’ (半角アスタリスク10個)を印字する。 (2) 「[54 訂正後控除対象配偶者氏名カナ]データ≠’スペース’」の場合 【源泉控除対象配偶者 氏名(フリガナ)】印字位置に[54 訂正後控除対象配偶者氏名カナ]データを印字する。	

帳票ID		帳票名称			作成者
		過年分源泉徴収票(新裁)・準確源泉徴収票(国外転居)			作成日
項番	表裏区分	項目	桁数*行数	印字形式	印字仕様
38	内側	源泉控除対象配偶者氏名(漢字)	1行	NNN~NNN	<ul style="list-style-type: none"> ・[56 訂正後控除対象配偶者氏名漢字]データより判定・編集する。 (1) 「[56 訂正後控除対象配偶者氏名漢字]データ=’スペース’」の場合 【源泉控除対象配偶者氏名(漢字)】印字位置に’*****’ (全角アスタリスク10個)を印字する。 (2) 「[56 訂正後控除対象配偶者氏名漢字]データ≠’スペース’」の場合 【源泉控除対象配偶者氏名(漢字)】印字位置に[56 訂正後控除対象配偶者氏名漢字]データを印字する。 ※文字数が12文字以内10ポイント以上、13~17文字以内8ポイント以上、18文字以上6ポイント以上とし、上下の枠線に重ならない範囲で可能な限り大きなポイントで印刷すること。
39	内側	源泉控除対象配偶者非居住者区分 標題	1桁×2行	*×2行	<ul style="list-style-type: none"> ・[24 年度]データ≤2015の場合、プレ印字部分の「区分」に「* *」(2行)を印字する。 ※表題の文字が隠れるように印字すること。
40	内側	源泉控除対象配偶者非居住者区分	1桁×1行	*	<ul style="list-style-type: none"> ・[57 訂正後控除対象配偶者非居住者区分]データより判定・編集する。 (1) 「[57 訂正後控除対象配偶者非居住者区分]データ=’スペース’ or ’0’」の場合 【源泉控除対象配偶者非居住者区分】印字位置にスペースを印字する。 (2) 「[57 訂正後控除対象配偶者非居住者区分]データ=’1’」の場合 【源泉控除対象配偶者非居住者区分】印字位置に’○’を印字する。
41	内側	控除対象扶養親族 標題	4桁×2行	NNNN×2行	<ul style="list-style-type: none"> ・2016≤[24 年度]データ≤2025の場合 印字位置に(1行目)「控除対象」(2行目)「扶養親族」と印字する。 ・[24 年度]データ≥2026の場合 印字位置に(1行目)「源泉控除」(2行目)「対象親族」と印字する。
42	内側	控除対象扶養親族1氏名(フリガナ) 標題	4桁×1行	****	<ul style="list-style-type: none"> ・[24 年度]データ≤2015の場合、プレ印字部分の「(フリガナ)」に「****」を印字する。
43	内側	控除対象扶養親族1氏名(漢字) 標題	2桁×1行	**	<ul style="list-style-type: none"> ・[24 年度]データ≤2015の場合、プレ印字部分の「氏名」に「**」を印字する。

帳票ID		帳票名称			作成者
		過年分源泉徴収票(新裁)・準確源泉徴収票(国外転居)			作成日
項番	表裏区分	項目	桁数*行数	印字形式	印字仕様
44	内側	控除対象扶養親族1氏名(フリガナ)	1行	XXX~XXXX	<p>・[59 訂正後控除対象扶養親族1氏名カナ]データより判定・編集する。</p> <p>(1) 「[59 訂正後控除対象扶養親族1氏名カナ]データ= 'スペース'」の場合 【控除対象扶養親族1氏名(フリガナ)】印字位置に'*****' (半角アスタリスク10個)を印字する。</p> <p>(2) 「[59 訂正後控除対象扶養親族1氏名カナ]データ≠ 'スペース'」の場合 【控除対象扶養親族1氏名(フリガナ)】印字位置に[59 訂正後控除対象扶養親族1氏名カナ]データを印字する。</p>

帳票ID		帳票名称			作成者
		過年分源泉徴収票(新裁)・準確源泉徴収票(国外転居)			作成日
項番	表裏区分	項目	桁数*行数	印字形式	印字仕様
45	内側	控除対象扶養親族1氏名(漢字)	1行	NNN~NNN	<p>・[61 訂正後控除対象扶養親族1氏名漢字]データより判定・編集する。</p> <p>(1) 「[61 訂正後控除対象扶養親族1氏名漢字]データ=’スペース’」の場合 【控除対象扶養親族1氏名(漢字)】印字位置に’*****’ (全角アスタリスク10個)を印字する。</p> <p>(2) 「[61 訂正後控除対象扶養親族1氏名漢字]データ≠’スペース’」の場合 【控除対象扶養親族1氏名(漢字)】印字位置に[61 訂正後控除対象扶養親族1氏名漢字]データを印字する。</p> <p>※文字数が12文字以内10ポイント以上、13~17文字以内8ポイント以上、18文字以上6ポイント以上とし、上下の枠線に重ならない範囲で可能な限り大きなポイントで印刷すること。</p>
46	内側	控除対象扶養親族1非居住者区分 標題	1桁×2行	*×2行	<p>・[24 年度]データ≤2015の場合、プレ印字部分の「区分」に「* *」(2行)を印字する。 ※表題の文字が隠れるように印字すること。</p>
47	内側	控除対象扶養親族1非居住者区分	1桁×1行	*	<p>・[24 年度]データ≤2022の場合、[62 訂正後控除対象扶養親族1非居住者区分]データより判定・編集する。</p> <p>(1) 「[62 訂正後控除対象扶養親族1非居住者区分]データ=’スペース’ or ’0’」の場合 【控除対象扶養親族2 非居住者区分】印字位置にスペースを印字する。</p> <p>(2) 「[62 訂正後控除対象扶養親族1非居住者区分]データ=’1’」の場合 【控除対象扶養親族2 非居住者区分】印字位置に’0’を印字する。</p> <p>・[24 年度]データ≥2023の場合、[62 訂正後控除対象扶養親族1非居住者区分]データより判定・編集する。</p> <p>(1) 「[62 訂正後控除対象扶養親族1非居住者区分]データ=’スペース’ or ’0’」の場合 【控除対象扶養親族2 非居住者区分】印字位置にスペースを印字する。</p> <p>(2) 「[62 訂正後控除対象扶養親族1非居住者区分]データ=’1’」の場合 【控除対象扶養親族2 非居住者区分】印字位置に’01’ (半角)を印字する。</p> <p>(3) 「[62 訂正後控除対象扶養親族1非居住者区分]データ=’2’」の場合 【控除対象扶養親族2 非居住者区分】印字位置に’02’ (半角)を印字する。</p> <p>(4) 「[62 訂正後控除対象扶養親族1非居住者区分]データ=’3’」の場合 【控除対象扶養親族2 非居住者区分】印字位置に’03’ (半角)を印字する。</p> <p>(5) 「[62 訂正後控除対象扶養親族1非居住者区分]データ=’4’」の場合 【控除対象扶養親族2 非居住者区分】印字位置に’04’ (半角)を印字する。</p>
48	内側	控除対象扶養親族2氏名(フリガナ) 標題	4桁×1行	****	<p>・[24 年度]データ≤2015の場合、プレ印字部分の「(フリガナ)」に「****」を印字する。</p>
49	内側	控除対象扶養親族2氏名(漢字) 標題	2桁×1行	**	<p>・[24 年度]データ≤2015の場合、プレ印字部分の「氏名」に「**」を印字する。</p>

帳票ID		帳票名称			過年分源泉徴収票(新裁)・準確源泉徴収票(国外転居)		作成者	作成日
項番	表裏区分	項目	桁数×行数	印字形式	印字仕様			
50	内側	控除対象扶養親族2氏名(フリガナ)	1行	XXX~XXXX	<p>・[64 訂正後控除対象扶養親族2氏名カナ]データより判定・編集する。</p> <p>(1) 「[64 訂正後控除対象扶養親族2氏名カナ]データ=’スペース’」の場合 【控除対象扶養親族2氏名(フリガナ)】印字位置に’*****’ (半角アスタリスク10個)を印字する。</p> <p>(2) 「[64 訂正後控除対象扶養親族2氏名カナ]データ≠’スペース’」の場合 【控除対象扶養親族2氏名(フリガナ)】印字位置に[64 訂正後控除対象扶養親族2氏名カナ]データを印字する。</p>			
51	内側	控除対象扶養親族2氏名(漢字)	1行	NNN~NNN	<p>・[66 訂正後控除対象扶養親族2氏名漢字]データより判定・編集する。</p> <p>(1) 「[66 訂正後控除対象扶養親族2氏名漢字]データ=’スペース’」の場合 【控除対象配偶者氏名(漢字)】印字位置に’*****’ (全角アスタリスク10個)を印字する。</p> <p>(2) 「[66 訂正後控除対象扶養親族2氏名漢字]データ≠’スペース’」の場合 【控除対象配偶者氏名(漢字)】印字位置に[66 訂正後控除対象扶養親族2氏名漢字]データを印字する。</p> <p>※文字数が12文字以内10ポイント以上、13~17文字以内8ポイント以上、18文字以上6ポイント以上とし、上下の枠線に重ならない範囲で可能な限り大きなポイントで印刷すること。</p>			
52	内側	控除対象扶養親族2非居住者区分 標題	1桁×2行	*×2行	<p>・[24 年度]データ≤2015の場合、プレ印字部分の「区分」に「* *」(2行)を印字する。 ※表題の文字が隠れるように印字すること。</p>			
53	内側	控除対象扶養親族2非居住者区分	1桁×1行	*	<p>・[24 年度]データ≤2022の場合、[67 訂正後控除対象扶養親族2非居住者区分]データより判定・編集する。</p> <p>(1) 「[67 訂正後控除対象扶養親族2非居住者区分]データ=’スペース’ or ’0’」の場合 【控除対象扶養親族2非居住者区分】印字位置にスペースを印字する。</p> <p>(2) 「[67 訂正後控除対象扶養親族2非居住者区分]データ=’1’」の場合 【控除対象扶養親族2非居住者区分】印字位置に’○’を印字する。</p> <p>・[24 年度]データ≥2023の場合、[67 訂正後控除対象扶養親族2非居住者区分]データより判定・編集する。</p> <p>(1) 「[67 訂正後控除対象扶養親族2非居住者区分]データ=’スペース’ or ’0’」の場合 【控除対象扶養親族2非居住者区分】印字位置にスペースを印字する。</p> <p>(2) 「[67 訂正後控除対象扶養親族2非居住者区分]データ=’1’」の場合 【控除対象扶養親族2非居住者区分】印字位置に’01’ (半角)を印字する。</p> <p>(3) 「[67 訂正後控除対象扶養親族2非居住者区分]データ=’2’」の場合 【控除対象扶養親族2非居住者区分】印字位置に’02’ (半角)を印字する。</p> <p>(4) 「[67 訂正後控除対象扶養親族2非居住者区分]データ=’3’」の場合 【控除対象扶養親族2非居住者区分】印字位置に’03’ (半角)を印字する。</p> <p>(5) 「[67 訂正後控除対象扶養親族2非居住者区分]データ=’4’」の場合 【控除対象扶養親族2非居住者区分】印字位置に’04’ (半角)を印字する。</p>			

帳票ID		帳票名称			作成者
		過年分源泉徴収票(新裁)・準確源泉徴収票(国外転居)			作成日
項番	表裏区分	項目	桁数*行数	印字形式	印字仕様
54	内側	16歳未満の扶養親族 標題	5桁×1行 4桁×1行	*****×1行 ****×1行	・[24 年度]データ≤2015の場合、プレ印字部分の「16歳未満の扶養親族」に「***** ****」（5桁、4桁の2行）を印字する。 ※表題の文字が隠れるように印字すること。
55	内側	16歳未満扶養親族 1 氏名（フリガナ） 標題	4桁×1行	****	・[24 年度]データ≤2015の場合、プレ印字部分の「（フリガナ）」に「****」を印字する。
56	内側	16歳未満扶養親族 1 氏名（漢字） 標題	2桁×1行	**	・[24 年度]データ≤2015の場合、プレ印字部分の「氏名」に「**」を印字する。
57	内側	16歳未満扶養親族 1 氏名（フリガナ）	1行	XXX~XXXX	・[69 訂正後16歳未満控除対象扶養親族 1 氏名カナ]データより判定・編集する。 (1) 「[69 訂正後16歳未満控除対象扶養親族 1 氏名カナ]データ＝スペース」の場合 【16歳未満扶養親族 1 氏名（フリガナ）】印字位置に「*****」（半角アスタリスク10個）を印字する。 (2) 「[69 訂正後16歳未満控除対象扶養親族 1 氏名カナ]データ≠スペース」の場合 【16歳未満扶養親族 1 氏名（フリガナ）】印字位置に[69 訂正後16歳未満控除対象扶養親族 1 氏名カナ]データを印字する。
58	内側	16歳未満扶養親族 1 氏名（漢字）	1行	NNN~NNN	・[71 訂正後16歳未満控除対象扶養親族 1 氏名漢字]データより判定・編集する。 (1) 「[71 訂正後16歳未満控除対象扶養親族 1 氏名漢字]データ＝スペース」の場合 【16歳未満扶養親族 1 氏名（漢字）】印字位置に「*****」（全角アスタリスク10個）を印字する。 (2) 「[71 訂正後16歳未満控除対象扶養親族 1 氏名漢字]データ≠スペース」の場合 【16歳未満扶養親族 1 氏名（漢字）】印字位置に[71 訂正後16歳未満控除対象扶養親族 1 氏名漢字]データを印字する。 ※文字数が12文字以内10ポイント以上、13~17文字以内8ポイント以上、18文字以上6ポイント以上とし、上下の枠線に重ならない範囲で可能な限り大きなポイントで印刷すること。
59	内側	16歳未満扶養親族 1 非居住者区分 標題	1桁×2行	*×2行	・[24 年度]データ≤2015の場合、プレ印字部分の「区分」に「* *」（2行）を印字する。 ※表題の文字が隠れるように印字すること。

帳票ID		帳票名称	過年分源泉徴収票(新裁)・準確源泉徴収票(国外転居)		作成者
項番	表裏区分	項目	桁数×行数	印字形式	印字仕様
60	内側	16歳未満扶養親族1 非居住者区分	1桁×1行	*	<p>・[72 訂正後16歳未満控除対象扶養親族1 非居住者区分]データより判定・編集する。</p> <p>(1) 「[72 訂正後16歳未満控除対象扶養親族1 非居住者区分]データ= 'スペース' or '0'」の場合 【16歳未満扶養親族1 非居住者区分】印字位置にスペースを印字する。</p> <p>(2) 「[72 訂正後16歳未満控除対象扶養親族1 非居住者区分]データ= '1'」の場合 【16歳未満扶養親族1 非居住者区分】印字位置に'○'を印字する。</p> <p>(3) 「[72 訂正後16歳未満控除対象扶養親族1 非居住者区分]データ= '2'」の場合 【16歳未満扶養親族1 非居住者区分】印字位置に'○'を印字する。</p> <p>(4) 「[72 訂正後16歳未満控除対象扶養親族1 非居住者区分]データ= '3'」の場合 【16歳未満扶養親族1 非居住者区分】印字位置に'○'を印字する。</p> <p>(5) 「[72 訂正後16歳未満控除対象扶養親族1 非居住者区分]データ= '4'」の場合 【16歳未満扶養親族1 非居住者区分】印字位置に'○'を印字する。</p>
61	内側	16歳未満扶養親族2 氏名(フリガナ) 標題	4桁×1行	****	<p>・[24 年度]データ≤2015の場合、プレ印字部分の「(フリガナ)」に「****」を印字する。</p>
62	内側	16歳未満扶養親族2 氏名(漢字) 標題	2桁×1行	**	<p>・[24 年度]データ≤2015の場合、プレ印字部分の「氏名」に「**」を印字する。</p>
63	内側	16歳未満扶養親族2 氏名(フリガナ)	1行	XXX~XXXX	<p>・[74 訂正後16歳未満控除対象扶養親族2 氏名カナ]データより判定・編集する。</p> <p>(1) 「[74 訂正後16歳未満控除対象扶養親族2 氏名カナ]データ= 'スペース'」の場合 【16歳未満扶養親族2 氏名(フリガナ)】印字位置に'*****' (半角アスタリスク10個)を印字する。</p> <p>(2) 「[74 訂正後16歳未満控除対象扶養親族2 氏名カナ]データ≠ 'スペース'」の場合 【16歳未満扶養親族2 氏名(フリガナ)】印字位置に[74 訂正後16歳未満控除対象扶養親族2 氏名カナ]データを印字する。</p>
64	内側	16歳未満扶養親族2 氏名(漢字)	1行	NNN~NNN	<p>・[76 訂正後16歳未満控除対象扶養親族2 氏名漢字]データより判定・編集する。</p> <p>(1) 「[76 訂正後16歳未満控除対象扶養親族2 氏名漢字]データ= 'スペース'」の場合 【16歳未満扶養親族2 氏名(漢字)】印字位置に'*****' (全角アスタリスク10個)を印字する。</p> <p>(2) 「[76 訂正後16歳未満控除対象扶養親族2 氏名漢字]データ≠ 'スペース'」の場合 【16歳未満扶養親族2 氏名(漢字)】印字位置に[76 訂正後16歳未満控除対象扶養親族2 氏名漢字]データを印字する。</p> <p>※文字数が12文字以内10ポイント以上、13~17文字以内8ポイント以上、18文字以上6ポイント以上とし、上下の枠線に重ならない範囲で可能な限り大きなポイントで印刷すること。</p>

帳票 I D		帳票名称			過年分源泉徴収票(新裁)・準確源泉徴収票(国外転居)		作成者	
項番	表裏区分	項目	桁数*行数	印字形式	印字仕様			
65	内側	16歳未満扶養親族2 非 居住者区分 標題	1桁×2行	*×2行	・[24 年度]データ≤2015の場合、プレ印字部分の「区分」に「* *」(2行)を印字する。 ※表題の文字が隠れるように印字すること。			
66	内側	16歳未満扶養親族2 非 居住者区分	1桁×1行	*	<ul style="list-style-type: none"> ・[77 訂正後16歳未満控除対象扶養親族2 非居住者区分]データより判定・編集する。 (1) 「[77 訂正後16歳未満控除対象扶養親族2 非居住者区分]データ= ' スペース' or ' 0' 」の場合 【16歳未満扶養親族2 非居住者区分】印字位置にスペースを印字する。 (2) 「[77 訂正後16歳未満控除対象扶養親族2 非居住者区分]データ= ' 1' 」の場合 【16歳未満扶養親族2 非居住者区分】印字位置に' ○' を印字する。 (3) 「[77 訂正後16歳未満控除対象扶養親族2 非居住者区分]データ= ' 2' 」の場合 【16歳未満扶養親族2 非居住者区分】印字位置に' ○' を印字する。 (4) 「[77 訂正後16歳未満控除対象扶養親族2 非居住者区分]データ= ' 3' 」の場合 【16歳未満扶養親族2 非居住者区分】印字位置に' ○' を印字する。 (5) 「[77 訂正後16歳未満控除対象扶養親族2 非居住者区分]データ= ' 4' 」の場合 【16歳未満扶養親族2 非居住者区分】印字位置に' ○' を印字する。 			

(注) 金額項目はゴシック系のフォントを使用すること。

(注) [・・・]は別添3-④「委託業者用源泉徴収票情報(月次)レコード」の項目(項番 日本語名)を表す。

「印字位置」：源泉レイアウトフォームの印字位置を表す。

「データ」：源泉徴収票外部ファイルデータを表す。

「X」：半角文字を表す。

「N」：全角文字を表す。

「△」：スペースを表す。

「9」：半角数字を表す。

「*」：印字仕様で指定した表示の有無を表す。

印字仕様別紙①	設置番号	作成者	
		作成日	

「設置番号」は、下記の通り設定する。

〔 条件の制度コードは[2 制度コード]データを表す。 〕

条件 制度コード	設定内容	備考
01 (厚年)	101	
02 (船保)	201	
03 (国年)	301	
04 (新法)	401	
05 (新船保)	501	
06 (旧短)	701	
07 (新短)	601	
上記以外	901	・旧共済(制度コード=08)、又は、新共済(制度コード=09)

印字仕様別紙②	年金種別	作成者	
		作成日	

「年金種別(源泉徴収票)」は、下記の通り設定する。

(条件の制度コードは[2 制度コード]データを、年金種別コードは[4 年金コード]データの上2桁を、源泉徴収年金種別コードは[29 訂正後源泉徴収年金種別コード]データを、旧共済減年支給率は[36 旧共済減年支給率]データをそれぞれ表す。)

条件				設定内容	備考
制度コード	年金種別コード	源泉徴収年金種別コード	旧共済減年支給率		
0 1 (旧法厚年)	0 1 (※ 1)	—	—	厚生△老△齢	
	0 2 (※ 2)	—	—	厚生通算老齢	
	上記以外	—	—	厚生特例老齢	
0 2 (旧法船保)	0 1 (※ 1)	—	—	船員△老△齢	
	0 2 (※ 2)	—	—	船員通算老齢	
	0 6 (養老年金)	—	—	船員△養△老	
	上記以外	—	—	船員特例老齢	
0 3 (旧法国年)	0 5 (通算養老年金)	—	—	国民通算老齢	
	上記以外	—	—	国民△老△齢	
0 4 (新法)	—	1 (基礎)	—	△老齢基礎△	
	—	2 (厚生)	—	△老齢厚生△	
	—	上記以外(3) (基礎・厚生)	—	老齢基礎厚生	
上記以外	0 1 (※ 1)	—	1 0 0 0 (減額無し)	△退△職△△	
			上記以外 (減額有り)	△減額退職△	
	0 2 (※ 2)	—	—	△通算退職△	
	上記以外	—	—	△退職共済△	

※ 1 : 老齢年金(旧法厚年)、老齢年金(旧法船保)、老齢年金(旧法国年)、退職年金(旧法共済)、減額退職年金(旧法共済)
 ※ 2 : 通算老齢年金(旧法厚年)、通算老齢年金(旧法船保)、老齢年金(旧法国年)、通算退職年金(旧法共済)

帳票ID		帳票名称	準確源泉徴収票(死亡)			作成者
						作成日
項番	表裏区分	項目	桁数*行数	印字形式	印字仕様	
1	外側	郵便番号	8桁×1行	NNN△△△△△ 又は NNN-NN△△ 又は NNN-NNNN	<ul style="list-style-type: none"> ・[23 郵便番号]データ(以下「データ」という)より判定・編集する。 (1) データの4～5桁目の数字がゼロで、かつデータの6～7桁目がスペースの場合 郵便番号印字位置に郵便番号データを3桁編集し印字する。(編集例：999△△△△△) (2) データの4～5桁目の数字がゼロ以外で、かつデータの6～7桁目がスペースの場合 郵便番号印字位置に郵便番号データを5桁編集し印字する。(編集例：999-99△△) (3) データに数字が7桁収録されている場合の場合 郵便番号印字位置にデータを7桁編集し印字する。(編集例：999-9999) (補足) <ul style="list-style-type: none"> ・郵便番号は、全角文字で編集し印字する。 ・データの4～7桁目の数字がゼロの場合 郵便番号印字位置にデータを7桁編集し印字する。(編集例：999-0000) 	
2	外側	送付先住所	20桁×1～4行	NNN~NNNN NNN~NNNN NNN~NNNN 又は NNN~NNNN NNN~NNNN NNN~NNNN NNN~NNNN	<ul style="list-style-type: none"> ・[20 送付先住所漢字桁数]データ、[21 送付先住所漢字]データ及び[19 送付先住所カナ]データより判定・編集する。 (1) [20 送付先住所漢字桁数]データがゼロの場合 ([21 送付先住所漢字]データ収録なし) 送付先住所印字位置に[19 送付先住所カナ]データを全角文字に変換し最大4行に編集し印字する。 (2) [20 送付先住所漢字桁数]がゼロ以外である場合 ([21 送付先住所漢字]データ収録あり) 送付先住所印字位置に[21 送付先住所漢字]データを最大3行に編集し印字する。 (補足) <ul style="list-style-type: none"> ・[20 送付先住所漢字桁数]データは、[21 送付先住所漢字]データの収録桁数を示す。 ・データには、[21 送付先住所漢字]データ、[19 送付先住所カナ]データともに最大80文字収録される。尚、[21 送付先住所漢字]データの有効桁数が60文字を越える場合は、[19 送付先住所カナ]データを編集し印字する。 ・カナ全角で行数に収まらない場合等については、半角文字でも可とする。 ・住所地名の途中で改行を行わないようにする。(区切文字「△(スペース)」で改行を行うようにする)ただし、地名が長い場合1行の最大桁数に収まらない場合には、途中で改行しても構わない。 <具体例> <ul style="list-style-type: none"> (×) 東京都△杉並区△高井戸西△3-5-24 …… “高井戸西” の途中で改行されている。 (×) 東京都△杉並区△高井戸西△3-5-24 …… “3-5-24” の途中で改行されている。 (○) 東京都△杉並区△高井戸西△△3-5-24 …… 区切文字「△(スペース)」で改行されている。 	

帳票ID		帳票名称			作成者
		準確源泉徴収票(死亡)			作成日
項番	表裏区分	項目	桁数*行数	印字形式	印字仕様
4-1	外側	QRコード	半角29 * 1	XXX~XXXX	<p>QRコード情報(29桁)を基にQRコード作成仕様(※)に従い印字する。 なお、QRコード情報の項目は以下の通り。 XXXXXXXXXXXXXXXXXXXXXXXXXXXXXXXX ①: システム識別コード(2桁) ②: 郵便物区分コード(7桁) ③: 照会番号(10桁) ④: チェックデジット(2桁) ⑤: 抽出年月日(8桁)</p> <div style="border: 1px solid black; border-radius: 15px; padding: 10px; margin-top: 10px;"> <p>※【QRコード作成時の仕様】</p> <ul style="list-style-type: none"> ●「モデル2」を使用 ●文字属性:「英数字」 ●「バージョン1」を使用し、1セル5ドット以上で作成すること ●誤り訂正レベル:「M」 ●QRコードの各辺から2mm以上余白を確保すること </div>
5	外側	設置番号	3桁×1行	999	<ul style="list-style-type: none"> ・[5 制度コード]データより判定・編集する。 印字仕様詳細については、印字仕様別紙①を参照。
6	外側	シーケンス番号	8桁×1行	99999999	<ul style="list-style-type: none"> ・シーケンス番号印字位置に[26 一連番号]データを編集し印字する。
7	内側	年度	6桁×1行	NN Z9 年分	<ul style="list-style-type: none"> ・印字位置に[24 年度]データを和暦変換し、「元号+Z9+年分」の形式に編集し印字する。 2018=「平成 30 年分」 2017=「平成 29 年分」 ・[24 年度]=2019の場合、「令和 元 年分」と印字する。
8	内側	住所	40桁×1~2行	NNN~NNNN 又は NNN~NNNN NNN~NNNN	<ul style="list-style-type: none"> ・[14 住所漢字桁数]データ、[15 住所漢字]データ及び[13 住所カナ]データより判定・編集する。 (1) [14 住所漢字桁数]データがゼロの場合 ([15 住所漢字]データ収録なし) 住所印字位置に[13 住所カナ]データを全角文字に変換し最大2行に編集し印字する。 (2) [14 住所漢字桁数]データがゼロ以外である場合 ([15 住所漢字]データ収録あり) 住所印字位置に[15 住所漢字]データを最大2行に編集し印字する。 <p>(補足)</p> <ul style="list-style-type: none"> ・[14 住所漢字桁数]データは、[15 住所漢字]データの収録桁数を示す。 ・データには、[15 住所漢字]データ、[13 住所カナ]データともに最大80文字収録される。 尚、[15 住所漢字]データの有効桁数が60文字を越える場合は、[13 住所カナ]データを編集し印字する。 ・カナ全角で行数に収まらない場合等については、半角文字でも可とする。 ・住所地名の途中で改行を行わないようにする。(区切文字「△(スペース)」で改行を行うようにする) ただし、地名が長い場合1行の最大桁数に収まらない場合には、途中で改行しても構わない。 <p><具体例></p> <ul style="list-style-type: none"> (×) 東京都△杉並区△高井 …… “高井戸西” の途中で改行されている。 戸西△3-5-24 (×) 東京都△杉並区△高井戸西△3 …… “3-5-24” の途中で改行されている。 -5-24 (○) 東京都△杉並区△高井戸西△△ …… 区切文字「△(スペース)」で改行されている。 3-5-24

帳票ID		帳票名称	準確源泉徴収票(死亡)		作成者
					作成日
項番	表裏区分	項目	桁数*行数	印字形式	印字仕様
9	内側	氏名(フリガナ)	25桁×1行	XXX~XXXX	<ul style="list-style-type: none"> ・[10 氏名カナ]データより判定・編集する。 【氏名(フリガナ)】印字位置に[10 氏名カナ]データを印字する。 ※上下の枠線に重ならない範囲で可能な限り大きなポイントで印刷すること。
9-1	内側	氏名	25桁×1行	NNN~NNNN	<ul style="list-style-type: none"> ・[11 氏名漢字桁数]データ、[12 氏名漢字]データ及び[10 氏名カナ]データより判定・編集する。 (1) [11 氏名漢字桁数]データがゼロである場合 ([12 氏名漢字]データ収録なし) 氏名印字位置に[10 氏名カナ]データを全角文字に変換し最大1行に編集し印字する。 (2) [11 氏名漢字桁数]データがゼロ以外である場合 ([12 氏名漢字]データ収録あり) 氏名印字位置に[12 氏名漢字]データを最大1行に編集し印字する。 (補足) ・[11 氏名漢字桁数]データは、[12 漢字氏名]データの収録桁数を示す。 ・データには、[12 氏名漢字]データ、[10 氏名カナ]データともに最大25文字収録される。 ※文字数が12文字以内12ポイント以上、13~17文字以内10ポイント以上、18文字以上7ポイント以上とし、上下の枠線に重ならない範囲で可能な限り大きなポイントで印刷すること。
10	内側	生年月日	11桁×1行	NNZ9年Z9月Z9日	<ul style="list-style-type: none"> ・【生 和暦 生年月日】印字位置に[6 和暦生年月日-元号]データ、[7 和暦生年月日-年]データ、[8 和暦生年月日-月]データ、[9 和暦生年月日-日]データを、NNZ9年Z9月Z9日の形式に編集し印字する。 ただし、「01」年の場合は「元」年とする。 <編集印字例> ・「1450128」→「明治45年 1月28日」 ・「3151224」→「大正15年12月24日」 ・「5011225」→「昭和 元年12月25日」 元号コード 1:明治 3:大正 5:昭和 7:平成
10-1	内側	支払金額① 表題	42桁(36桁) × 1行	XXX~XXXX	<ul style="list-style-type: none"> [29 年度]データから判定する。 ○[29 年度] < 2020 の場合 印字位置に ” 所得税法第203条の3第1号適用分” を、中央揃えで印字する。 ○[29 年度] ≥ 2020 の場合 印字位置に ” 所得税法第203条の3第1号・第4号適用分” を、中央揃えで印字する。
11	内側	支払金額①	11桁×1行	***, ***, **9	<ul style="list-style-type: none"> ・【支払金額(法203条の3第1号適用分)】 印字位置に[31 支払1号額]データを ***, ***, **9 の形式に編集し印字する。 <金額の編集例> ① 00000000 → *****0円 ② 00010000 → ****100,000円 ③ 10000000 → 100,000,000円 ※数字については12ポイント以上とし、上下の枠線に重ならない範囲で可能な限り大きなポイントで印刷すること。

帳票ID		帳票名称	準確源泉徴収票(死亡)			作成者
項番	表裏区分	項目	桁数*行数	印字形式	印字仕様	
11-1	内側	支払金額② 表題	42桁(36桁) × 1行	XXX~XXXX	<p>[29 年度]データから判定する。</p> <p>○[29 年度] < 2020 の場合 印字位置に ” 所得税法第203条の3第2号適用分” を、中央揃えで印字する。</p> <p>○[29 年度] ≥ 2020 の場合 印字位置に ” 所得税法第203条の3第2号・第5号適用分” を、中央揃えで印字する。</p>	
12	内側	支払金額②	11桁×1行	***, ***, **9	<p>・【支払金額(法203条の3第2号適用分)】 印字位置に[32 支払2号額]データを ***, ***, **9 の形式に編集し印字する。 金額の編集例は項番11を参照。 ※数字については12ポイント以上とし、上下の枠線に重ならない範囲で可能な限り大きなポイントで印刷すること。</p>	
12-1	内側	支払金額③ 表題	42桁(36桁) × 1行	XXX~XXXX	<p>[29 年度]データから判定する。</p> <p>○[29 年度] < 2020 の場合 印字位置に ” 所得税法第203条の3第3号適用分” を、中央揃えで印字する。</p> <p>○[29 年度] ≥ 2020 の場合 印字位置に ” 所得税法第203条の3第3号・第6号適用分” を、中央揃えで印字する。</p>	
12-2	内側	支払金額④ 表題	36桁× 1行	XXX~XXXX	<p>[29 年度]データから判定する。</p> <p>○[29 年度] < 2020 の場合 印字位置に ” 所得税法第203条の3第4号適用分” を、中央揃えで印字する。</p> <p>○[29 年度] ≥ 2020 の場合 印字位置に ” 所得税法第203条の3第7号適用分” を、中央揃えで印字する。</p>	
12-3	内側	支払金額③	11桁×1行	*****9	<p>・印字位置に” *****0” を印字する。 ※数字については11ポイント以上とし、上下の枠線に重ならない範囲で可能な限り大きなポイントで印刷すること。</p>	
13	内側	支払金額④	11桁×1行	***, ***, **9	<p>・【支払金額(法203条の3第4号適用分)】 印字位置に[34 支払4号額]データを ***, ***, **9 の形式に編集し印字する。 金額の編集例は項番11を参照。 ※数字については11ポイント以上とし、上下の枠線に重ならない範囲で可能な限り大きなポイントで印刷すること。</p>	
14	内側	源泉徴収税額①	11桁×1行	***, ***, **9	<p>・【源泉徴収税額(法203条の3第1号適用分)】 印字位置に[40 源泉徴収1号税額]データを ***, ***, **9 の形式に編集し印字する。 ※数字については11ポイント以上とし、上下の枠線に重ならない範囲で可能な限り大きなポイントで印刷すること。</p>	

帳票ID		帳票名称			作成者
		準確源泉徴収票(死亡)			作成日
項番	表裏区分	項目	桁数×行数	印字形式	印字仕様
15	内側	源泉徴収税額②	11桁×1行	***, ***, **9	・【源泉徴収税額(法203条の3第2号適用分)】印字位置に[41 源泉徴収2号税額]データを ***, ***, **9 の形式に編集し印字する。 ※数字については11ポイント以上とし、上下の枠線に重ならない範囲で可能な限り大きなポイントで印刷すること。
15-1	内側	源泉徴収税額③	11桁×1行	*****0	・印字位置に”*****0”を印字する。 ※数字については11ポイント以上とし、上下の枠線に重ならない範囲で可能な限り大きなポイントで印刷すること。
16	内側	源泉徴収税額④	11桁×1行	***, ***, **9	・【源泉徴収税額(法203条の3第4号適用分)】印字位置に[43 源泉徴収4号税額]データを ***, ***, **9 の形式に編集し印字する。 ※数字については11ポイント以上とし、上下の枠線に重ならない範囲で可能な限り大きなポイントで印刷すること。
17	内側	年金種別	6桁×1行	NNNNNN	・[5 制度コード]データ、[4 年金コード]データ、[44 源泉徴収年金種別コード]データ及び[27 旧共済減年支給率]データより判定・編集する。 印字仕様詳細については、印字仕様別紙②を参照。
18 19	内側	本人 特別障害 有無 表示 本人 その他障害 有無 表示	1桁×1行 1桁×1行	* *	・[53 本人障害者コード]データより判定・編集する。 (1)「[53 本人障害者コード]データ=1'(本人普通障害者)」の場合 【本人 特別障害 有無 表示】印字位置にスペースを編集し印字する。 【本人 その他障害 有無 表示】印字位置に「★」を編集し印字する。 (2)「[53 本人障害者コード]データ=2'(本人特別障害者)」の場合 【本人 特別障害 有無 表示】印字位置に「★」を編集し印字する。 【本人 その他障害 有無 表示】印字位置にスペースを編集し印字する。 (3)上記以外の場合 【本人 特別障害 有無 表示】印字位置にスペースを編集し印字する。 【本人 その他障害 有無 表示】印字位置にスペースを編集し印字する。
19-1	内側	源泉控除対象配偶者の有無等 標題	2桁×1行	**	・[29 年度]データ≥2018の場合 印字位置にスペースを編集し印字する。 それ以外の場合 印字位置に(プレ印刷の「源泉」に重なる位置)「**」を印字する。
20	内側	源泉控除対象配偶者の有無 一般	1桁×1行	*	・[46 配偶者種類コード]データより判定・編集する。 (1)「[46 配偶者種類コード]データ=0'(配偶者無し)or'A'(普通障害のみ配偶者)or'B'(特別障害のみ配偶者)or'C'(同居特別障害のみ配偶者)」の場合 【控除対象配偶者の有無 一般】印字位置にスペースを編集し印字する。 【控除対象配偶者の有無 老人】印字位置にスペースを編集し印字する。
21	内側	源泉控除対象配偶者の有無 老人	1桁×1行	*	(2)「[46 配偶者種類コード]データ=2' or 4' or 6' or 8'」の場合 【控除対象配偶者の有無 一般】印字位置にスペースを編集し印字する。 【控除対象配偶者の有無 老人】印字位置に「★」を編集し印字する。 (3)「[46 配偶者種類コード]データ=1' or 3' or 5' or 7'」の場合 【控除対象配偶者の有無 一般】印字位置に「★」を編集し印字する。 【控除対象配偶者の有無 老人】印字位置にスペースを編集し印字する。

帳票ID		帳票名称			準確源泉徴収票(死亡)	作成者	
項番	表裏区分	項目	桁数×行数	印字形式	印字仕様		
21-1	内側	控除対象扶養親族 標題	10桁×1行	NNNNNNNNNN	<ul style="list-style-type: none"> ・2011≦[29 年度]データ≦2025の場合 印字位置に「控除対象扶養親族の数」と印字する。 ・[29 年度]データ≧2026の場合 印字位置に「源泉控除対象親族の数」と印字する。 		
22	内側	扶養親族 特定数	2桁×1行	Z9	<ul style="list-style-type: none"> ・【扶養親族特定数】 印字位置に[47 扶養親族特定数]データを Z9 の形式に編集し印字する。 		
23	内側	扶養親族 老人数	2桁×1行	Z9	<ul style="list-style-type: none"> ・【扶養親族老人数】 印字位置に[48 扶養親族老人数]データを Z9 の形式に編集し印字する。 		
24	内側	扶養親族 その他数	2桁×1行	Z9	<ul style="list-style-type: none"> ・【扶養親族その他数】 印字位置に[50 扶養親族その他数]データを Z9 の形式に編集し印字する。 		
25	内側	16歳未満の扶養親族数	1桁×1行	9	<ul style="list-style-type: none"> ・[29 年度]データ≧2016の場合に、【16歳未満の扶養親族数】印字位置に[60 16歳未満扶養親族数]データを印字する。 		
25-1	内側	16歳未満の扶養親族数 標題	5桁×1行 6桁×1行	***** *****	<ul style="list-style-type: none"> ・[29 年度]データ≦2015の場合、プレ印字部分の「16歳未満の扶養親族の数」に「***** *****」（5桁、6桁の2行）を印字する。 ※表題の文字が隠れるように印字すること。 		
26	内側	特別 障害者数	2桁×1行	Z9	<ul style="list-style-type: none"> ・【特別障害者数】 印字位置に[51 特別障害者総数]データを Z9 の形式に編集し印字する。 		
26-1	内側	同居特別 障害者数	4桁×1行	△Z9△ 又は ****	<ul style="list-style-type: none"> ・【同居特別障害者数】[29 年度]データ≧2011の場合 印字位置に[56 同居特別障害者数]データを △Z9△ の形式に編集し印字する。 それ以外の場合 印字位置に「****」を印字する。 		
27	内側	その他 障害者数	2桁×1行	Z9	<ul style="list-style-type: none"> ・【その他障害者数】 印字位置に[52 その他障害者数]データを Z9 の形式に編集し印字する。 		
28	内側	非居住者親族数	2桁×1行	Z9	<ul style="list-style-type: none"> ・[29 年度]データ≧2016の場合に、【非居住者親族数】印字位置に[61 非居住者親族数]データをZ9の形式に編集し印字する。 		
28-1	内側	非居住者親族数 標題	4桁×1行 3桁×1行 4桁×1行	****×1行 ***×1行 ****×1行	<ul style="list-style-type: none"> ・[29 年度]データ≦2015の場合、プレ印字部分の「非居住者である親族の数」に「**** *** ****」（4桁、3行、4桁の3行）を印字する。 ※表題の文字が隠れるように印字すること。 		
29	内側	社会保険料の金額	11桁×1行	***, ***, **9	<ul style="list-style-type: none"> ・【社会保険料の金額】印字位置に[38 社会保険料額]データを ***, ***, **9 の形式に編集し印字する。 ※数字については7ポイント以上とし、上下の枠線に重ならない範囲で可能な限り大きなポイントで印刷すること。 		
30	内側	源泉徴収票 摘要漢字	20桁×5行 又は 25桁×8行	NNN…NNN×5桁 又は NNN…NNN×8桁	<ul style="list-style-type: none"> ・【源泉徴収票 摘要漢字】の印字位置に[88 源泉徴収摘要欄]を編集し印字する。 ※「88 源泉徴収摘要欄」の文字数が100文字以内の場合、20桁×5行に編集する。12ポイントで印刷すること。 ※「88 源泉徴収摘要欄」の文字数が100文字を超える場合、25桁×8行に編集する。8ポイントで印刷すること。 ※枠内に収まる範囲で可能な限り文字を大きく印刷すること。 		

帳票ID		帳票名称			作成者
		正確源泉徴収票(死亡)			作成日
項番	表裏区分	項目	桁数*行数	印字形式	印字仕様
31	内側	正確表示	3桁×1行	NNN	” 準 確 ” を印字する。
32	内側	本人特別寡婦	1桁×1行	*	・[29 年度]データ≥2013の場合に、[57 本人特別寡婦表示]より判定・編集する。 [57 本人特別寡婦表示]が“0”の場合、スペースを編集し印字する。 [57 本人特別寡婦表示]が“1”の場合、「★」を編集し印字する。
32-1	内側	本人特別寡婦 標題	4桁×2行	NN×2行 又は NNNN 又は **×2行	・2013≤[29 年度]データ≤2020の場合、印字位置に「特別寡婦」(2行)を編集し印字する。 ・[29 年度]データ≥2021の場合、印字位置に「ひとり親」(1行)を編集し印字する。 ・上記以外の場合、印字位置に「* * * *」(2行)を印字する。
33	内側	本人寡婦寡夫	1桁×1行	*	・[29 年度]データ≥2013の場合に、[58 本人寡婦(寡夫)表示]より判定・編集する。 [58 本人寡婦(寡夫)表示]が“0”の場合、スペースを編集し印字する。 [58 本人寡婦(寡夫)表示]が“1”の場合、「★」を編集し印字する。
33-1	内側	本人寡婦寡夫 標題	2桁×2行	NN×2行 又は NN 又は **×2行	・2013≤[29 年度]データ≤2020の場合、印字位置に「寡婦寡夫」(2行)を編集し印字する。 ・[29 年度]データ≥2021の場合、印字位置に「寡婦」(1行)を編集し印字する。 ・上記以外の場合、印字位置に「* * * *」(2行)を印字する。
34	内側	源泉控除対象配偶者 標題	6桁×1行 3桁×1行 または 2桁×1行	*****×1行 ***×1行 又は **	・[29 年度]データ≤2015の場合、プレ印字部分の「源泉控除対象配偶者」に「***** **」(6桁、3桁の2行)を印字する。 ・[29 年度]データ「2016」 or 「2017」の場合、プレ印字部分の「源泉」に「**」を印字する。 ※表題の文字が隠れるよう印字すること。
35	内側	源泉控除対象配偶者 氏名(フリガナ) 標題	4桁×1行	****	・[29 年度]データ≤2015の場合、プレ印字部分の「(フリガナ)」に「****」を印字する。
36	内側	源泉控除対象配偶者 氏名(漢字) 標題	2桁×1行	**	・[29 年度]データ≤2015の場合、プレ印字部分の「氏名」に「**」を印字する。
37	内側	源泉控除対象配偶者 氏名(フリガナ)	1行	XXX~XXXX	・[64 控除対象配偶者氏名カナ]データより判定・編集する。 (1) 「[64 控除対象配偶者氏名カナ]データ=’スペース’」の場合 【源泉控除対象配偶者 氏名(フリガナ)】印字位置に’*****’ (半角アスタリスク10個)を印字する。 (2) 「[64 控除対象配偶者氏名カナ]データ≠’スペース’」の場合 【源泉控除対象配偶者 氏名(フリガナ)】印字位置に[64 控除対象配偶者氏名カナ]データを印字する。

帳票ID		帳票名称			作成者
		正確源泉徴収票(死亡)			作成日
項番	表裏区分	項目	桁数*行数	印字形式	印字仕様
38	内側	源泉控除対象配偶者氏名(漢字)	1行	NNN~NNN	<ul style="list-style-type: none"> ・[66 控除対象配偶者氏名漢字]データより判定・編集する。 (1) 「[66 控除対象配偶者氏名漢字]データ=’スペース’」の場合 【源泉控除対象配偶者氏名(漢字)】印字位置に’*****’ (全角アスタリスク10個)を印字する。 (2) 「[66 控除対象配偶者氏名漢字]データ≠’スペース’」の場合 【源泉控除対象配偶者氏名(漢字)】印字位置に[66 控除対象配偶者氏名漢字]データを印字する。 <p>※文字数が12文字以内10ポイント以上、13~17文字以内8ポイント以上、18文字以上6ポイント以上とし、上下の枠線に重ならない範囲で可能な限り大きなポイントで印刷すること。</p>
39	内側	源泉控除対象配偶者非居住者区分 標題	1桁×2行	*×2行	<ul style="list-style-type: none"> ・[29 年度]データ≤2015の場合、プレ印字部分の「区分」に「*」(2行)を印字する。 <p>※表題の文字が隠れるように印字すること。</p>
40	内側	源泉控除対象配偶者非居住者区分	1桁×1行	*	<ul style="list-style-type: none"> ・[67 控除対象配偶者非居住者区分]データより判定・編集する。 (1) 「[67 控除対象配偶者非居住者区分]データ=’スペース’ or ’0’」の場合 【源泉控除対象配偶者非居住者区分】印字位置にスペースを印字する。 (2) 「[67 控除対象配偶者非居住者区分]データ=’1’」の場合 【源泉控除対象配偶者非居住者区分】印字位置に’○’を印字する。
41	内側	控除対象扶養親族 標題	4桁×2行	NNNN×2行	<ul style="list-style-type: none"> ・2016≤[29 年度]データ≤2025の場合 印字位置に(1行目)「控除対象」(2行目)「扶養親族」と印字する。 ・[29 年度]データ≥2026の場合 印字位置に(1行目)「源泉控除」(2行目)「対象親族」と印字する。
42	内側	控除対象扶養親族1氏名(フリガナ) 標題	4桁×1行	****	<ul style="list-style-type: none"> ・[29 年度]データ≤2015の場合、プレ印字部分の「(フリガナ)」に「****」を印字する。
43	内側	控除対象扶養親族1氏名(漢字) 標題	2桁×1行	**	<ul style="list-style-type: none"> ・[29 年度]データ≤2015の場合、プレ印字部分の「氏名」に「**」を印字する。

帳票ID		帳票名称			作成者
		正確源泉徴収票(死亡)			作成日
項番	表裏区分	項目	桁数*行数	印字形式	印字仕様
44	内側	控除対象扶養親族1氏名(フリガナ)	1行	XXX~XXXX	<ul style="list-style-type: none"> ・[69 控除対象扶養親族1氏名カナ]データより判定・編集する。 (1) 「[69 控除対象扶養親族1氏名カナ]データ='スペース'」の場合 【控除対象扶養親族1氏名(フリガナ)】印字位置に'*****' (半角アスタリスク10個)を印字する。 (2) 「[69 控除対象扶養親族1氏名カナ]データ≠'スペース'」の場合 【控除対象扶養親族1氏名(フリガナ)】印字位置に[69 控除対象扶養親族1氏名カナ]データを印字する。
45	内側	控除対象扶養親族1氏名(漢字)	1行	NNN~NNN	<ul style="list-style-type: none"> ・[71 控除対象扶養親族1氏名漢字]データより判定・編集する。 (1) 「[71 控除対象扶養親族1氏名漢字]データ='スペース'」の場合 【控除対象扶養親族1氏名(漢字)】印字位置に'*****' (全角アスタリスク10個)を印字する。 (2) 「[71 控除対象扶養親族1氏名漢字]データ≠'スペース'」の場合 【控除対象扶養親族1氏名(漢字)】印字位置に[71 控除対象扶養親族1氏名漢字]データを印字する。 <p>※文字数が12文字以内10ポイント以上、13~17文字以内8ポイント以上、18文字以上6ポイント以上とし、上下の枠線に重ならない範囲で可能な限り大きなポイントで印刷すること。</p>
46	内側	控除対象扶養親族1非居住者区分 標題	1桁×2行	*×2行	<ul style="list-style-type: none"> ・[29 年度]データ≤2015の場合、プレ印字部分の「区分」に「*」(2行)を印字する。 ※表題の文字が隠れるように印字すること。

帳票ID		帳票名称			作成者
		準確源泉徴収票(死亡)			作成日
項番	表裏区分	項目	桁数*行数	印字形式	印字仕様
47	内側	控除対象扶養親族1 非居住者区分	1桁×1行	*	<ul style="list-style-type: none"> ・ [29 年度]データ ≤ 2022の場合、[72 控除対象扶養親族1 非居住者区分]データより判定・編集する。 <ul style="list-style-type: none"> (1) 「[72 控除対象扶養親族1 非居住者区分]データ=’ スペース’ or ’ 0’」の場合 【控除対象扶養親族1 非居住者区分】印字位置にスペースを印字する。 (2) 「[72 控除対象扶養親族1 非居住者区分]データ=’ 1’」の場合 【控除対象扶養親族1 非居住者区分】印字位置に’ 0’ を印字する。 ・ [29 年度]データ ≥ 2023の場合、[72 控除対象扶養親族1 非居住者区分]データより判定・編集する。 <ul style="list-style-type: none"> (1) 「[72 控除対象扶養親族1 非居住者区分]データ=’ 0’」の場合 【控除対象扶養親族1 非居住者区分】印字位置にスペースを印字する。 (2) 「[72 控除対象扶養親族1 非居住者区分]データ=’ 1’」の場合 【控除対象扶養親族1 非居住者区分】印字位置に’ 01’ (半角) を印字する。 (3) 「[72 控除対象扶養親族1 非居住者区分]データ=’ 2’」の場合 【控除対象扶養親族1 非居住者区分】印字位置に’ 02’ (半角) を印字する。 (4) 「[72 控除対象扶養親族1 非居住者区分]データ=’ 3’」の場合 【控除対象扶養親族1 非居住者区分】印字位置に’ 03’ (半角) を印字する。 (5) 「[72 控除対象扶養親族1 非居住者区分]データ=’ 4’」の場合 【控除対象扶養親族1 非居住者区分】印字位置に’ 04’ (半角) を印字する。
48	内側	控除対象扶養親族2 氏名(フリガナ) 標題	4桁×1行	****	<ul style="list-style-type: none"> ・ [29 年度]データ ≤ 2015の場合、プレ印字部分の「(フリガナ)」に「****」を印字する。
49	内側	控除対象扶養親族2 氏名(漢字) 標題	2桁×1行	**	<ul style="list-style-type: none"> ・ [29 年度]データ ≤ 2015の場合、プレ印字部分の「氏名」に「**」を印字する。
50	内側	控除対象扶養親族2 氏名(フリガナ)	1行	XXX~XXXX	<ul style="list-style-type: none"> ・ [74 控除対象扶養親族2 氏名カナ]データより判定・編集する。 <ul style="list-style-type: none"> (1) 「[74 控除対象扶養親族2 氏名カナ]データ=’ スペース’」の場合 【控除対象扶養親族2 氏名(フリガナ)】印字位置に’ *****’ (半角アスタリスク10個) を印字する。 (2) 「[74 控除対象扶養親族2 氏名カナ]データ≠’ スペース’」の場合 【控除対象扶養親族2 氏名(フリガナ)】印字位置に[74 控除対象扶養親族2 氏名カナ]データを印字する。

帳票ID		帳票名称			作成者
		準確源泉徴収票(死亡)			作成日
項番	表裏区分	項目	桁数*行数	印字形式	印字仕様
51	内側	控除対象扶養親族2氏名(漢字)	1行	NNN~NNN	<p>・[76 控除対象扶養親族2氏名漢字]データより判定・編集する。</p> <p>(1) 「[76 控除対象扶養親族2氏名漢字]データ= 'スペース'」の場合 【控除対象配偶者 氏名(漢字)】印字位置に'*****' (全角アスタリスク10個)を印字する。</p> <p>(2) 「[76 控除対象扶養親族2氏名漢字]データ≠ 'スペース'」の場合 【控除対象配偶者 氏名(漢字)】印字位置に[76 控除対象扶養親族2氏名漢字]データを印字する。</p> <p>※文字数が12文字以内10ポイント以上、13~17文字以内8ポイント以上、18文字以上6ポイント以上とし、上下の枠線に重ならない範囲で可能な限り大きなポイントで印刷すること。</p>
52	内側	控除対象扶養親族2非居住者区分 標題	1桁×2行	*×2行	<p>・[29 年度]データ≤2015の場合、プレ印字部分の「区分」に「* *」(2行)を印字する。 ※表題の文字が隠れるように印字すること。</p>
53	内側	控除対象扶養親族2非居住者区分	1桁×1行	*	<p>・[29 年度]データ≤2022の場合、[77 控除対象扶養親族2非居住者区分]データより判定・編集する。</p> <p>(1) 「[72 控除対象扶養親族2非居住者区分]データ= 'スペース' or '0'」の場合 【控除対象扶養親族2 非居住者区分】印字位置にスペースを印字する。</p> <p>(2) 「[72 控除対象扶養親族2非居住者区分]データ= '1'」の場合 【控除対象扶養親族2 非居住者区分】印字位置に'○'を印字する。</p> <p>・[29 年度]データ≥2023の場合、[72 控除対象扶養親族2非居住者区分]データより判定・編集する。</p> <p>(1) 「[72 控除対象扶養親族2非居住者区分]データ= '0'」の場合 【控除対象扶養親族2 非居住者区分】印字位置にスペースを印字する。</p> <p>(2) 「[72 控除対象扶養親族2非居住者区分]データ= '1'」の場合 【控除対象扶養親族2 非居住者区分】印字位置に'01' (半角)を印字する。</p> <p>(3) 「[72 控除対象扶養親族2非居住者区分]データ= '2'」の場合 【控除対象扶養親族2 非居住者区分】印字位置に'02' (半角)を印字する。</p> <p>(4) 「[72 控除対象扶養親族2非居住者区分]データ= '3'」の場合 【控除対象扶養親族2 非居住者区分】印字位置に'03' (半角)を印字する。</p> <p>(5) 「[72 控除対象扶養親族2非居住者区分]データ= '4'」の場合 【控除対象扶養親族2 非居住者区分】印字位置に'04' (半角)を印字する。</p>
54	内側	16歳未満の扶養親族 標題	5桁×1行 4桁×1行	*****×1行 *****×1行	<p>・[29 年度]データ≤2015の場合、プレ印字部分の「16歳未満の扶養親族」に「***** ****」(5桁、4桁の2行)を印字する。 ※表題の文字が隠れるように印字すること。</p>

帳票ID		帳票名称			作成者
		準確源泉徴収票(死亡)			作成日
項番	表裏区分	項目	桁数*行数	印字形式	印字仕様
55	内側	16歳未満扶養親族1氏名(フリガナ) 標題	4桁×1行	****	・[29 年度]データ≤2015の場合、プレ印字部分の「(フリガナ)」に「****」を印字する。
56	内側	16歳未満扶養親族1氏名(漢字) 標題	2桁×1行	**	・[29 年度]データ≤2015の場合、プレ印字部分の「氏名」に「**」を印字する。
57	内側	16歳未満扶養親族1氏名(フリガナ)	1行	XXX~XXXX	<p>・[79 16歳未満控除対象扶養親族1氏名カナ]データより判定・編集する。</p> <p>(1) 「[79 16歳未満控除対象扶養親族1氏名カナ]データ=’スペース’」の場合 【16歳未満扶養親族1 氏名(フリガナ)】印字位置に’*****’ (半角アスタリスク10個)を印字する。</p> <p>(2) 「[79 16歳未満控除対象扶養親族1氏名カナ]データ≠’スペース’」の場合 【16歳未満扶養親族1 氏名(フリガナ)】印字位置に[79 16歳未満控除対象扶養親族1氏名カナ]データを印字する。</p>
58	内側	16歳未満扶養親族1氏名(漢字)	1行	NNN~NNN	<p>・[81 16歳未満控除対象扶養親族1氏名漢字]データより判定・編集する。</p> <p>(1) 「[81 16歳未満控除対象扶養親族1氏名漢字]データ=’スペース’」の場合 【16歳未満扶養親族1 氏名(漢字)】印字位置に’*****’ (全角アスタリスク10個)を印字する。</p> <p>(2) 「[81 16歳未満控除対象扶養親族1氏名漢字]データ≠’スペース’」の場合 【16歳未満扶養親族1 氏名(漢字)】印字位置に[81 16歳未満控除対象扶養親族1氏名漢字]データを印字する。</p> <p>※文字数が12文字以内10ポイント以上、13~17文字以内8ポイント以上、18文字以上6ポイント以上とし、上下の枠線に重ならない範囲で可能な限り大きなポイントで印刷すること。</p>
59	内側	16歳未満扶養親族1非居住者区分 標題	1桁×2行	*×2行	<p>・[29 年度]データ≤2015の場合、プレ印字部分の「区分」に「* *」(2行)を印字する。</p> <p>※表題の文字が隠れるように印字すること。</p>

帳票ID		帳票名称			準確源泉徴収票(死亡)	作成者	作成日
項番	表裏区分	項目	桁数*行数	印字形式	印字仕様		
60	内側	16歳未満扶養親族1 非居住者区分	1桁×1行	*	<p>・[82 16歳未満控除対象扶養親族1 非居住者区分]データより判定・編集する。</p> <p>(1) 「[82 16歳未満控除対象扶養親族1 非居住者区分]データ= 'スペース' or '0'」の場合 【16歳未満扶養親族1 非居住者区分】印字位置にスペースを印字する。</p> <p>(2) 「[82 16歳未満控除対象扶養親族1 非居住者区分]データ= '1'」の場合 【16歳未満扶養親族1 非居住者区分】印字位置に'0'を印字する。</p> <p>(3) 「[82 16歳未満控除対象扶養親族1 非居住者区分]データ= '2'」の場合 【16歳未満扶養親族1 非居住者区分】印字位置に'0'を印字する。</p> <p>(4) 「[82 16歳未満控除対象扶養親族1 非居住者区分]データ= '3'」の場合 【16歳未満扶養親族1 非居住者区分】印字位置に'0'を印字する。</p> <p>(5) 「[82 16歳未満控除対象扶養親族1 非居住者区分]データ= '4'」の場合 【16歳未満扶養親族1 非居住者区分】印字位置に'0'を印字する。</p>		
61	内側	16歳未満扶養親族2 氏名(フリガナ) 標題	4桁×1行	****	<p>・[29 年度]データ≤2015の場合、プレ印字部分の「(フリガナ)」に「****」を印字する。</p>		
62	内側	16歳未満扶養親族2 氏名(漢字) 標題	2桁×1行	**	<p>・[29 年度]データ≤2015の場合、プレ印字部分の「氏名」に「**」を印字する。</p>		
63	内側	16歳未満扶養親族2 氏名(フリガナ)	1行	XXX~XXXX	<p>・[84 16歳未満控除対象扶養親族2 氏名カナ]データより判定・編集する。</p> <p>(1) 「[84 16歳未満控除対象扶養親族2 氏名カナ]データ= 'スペース'」の場合 【16歳未満扶養親族2 氏名(フリガナ)】印字位置に'*****' (半角アスタリスク10個)を印字する。</p> <p>(2) 「[84 16歳未満控除対象扶養親族2 氏名カナ]データ≠ 'スペース'」の場合 【16歳未満扶養親族2 氏名(フリガナ)】印字位置に[84 16歳未満控除対象扶養親族2 氏名カナ]データを印字する。</p>		
64	内側	16歳未満扶養親族2 氏名(漢字)	1行	NNN~NNN	<p>・[86 16歳未満控除対象扶養親族2 氏名漢字]データより判定・編集する。</p> <p>(1) 「[86 16歳未満控除対象扶養親族2 氏名漢字]データ= 'スペース'」の場合 【16歳未満扶養親族2 氏名(漢字)】印字位置に'*****' (全角アスタリスク10個)を印字する。</p> <p>(2) 「[86 16歳未満控除対象扶養親族2 氏名漢字]データ≠ 'スペース'」の場合 【16歳未満扶養親族2 氏名(漢字)】印字位置に[86 16歳未満控除対象扶養親族2 氏名漢字]データを印字する。</p> <p>※文字数が12文字以内10ポイント以上、13~17文字以内8ポイント以上、18文字以上6ポイント以上とし、上下の枠線に重ならない範囲で可能な限り大きなポイントで印刷すること。</p>		

帳票ID		帳票名称			作成者
		正確源泉徴収票(死亡)			作成日
項番	表裏区分	項目	桁数*行数	印字形式	印字仕様
65	内側	16歳未満扶養親族2 非居住者区分 標題	1桁×2行	*×2行	・[29 年度]データ≤2015の場合、プレ印字部分の「区分」に「* *」(2行)を印字する。 ※表題の文字が隠れるように印字すること。
66	内側	16歳未満扶養親族2 非居住者区分	1桁×1行	*	・[87 16歳未満控除対象扶養親族2 非居住者区分]データより判定・編集する。 (1) 「[87 16歳未満控除対象扶養親族2 非居住者区分]データ=' スペース' or ' 0' 」の場合 【16歳未満扶養親族2 非居住者区分】印字位置にスペースを印字する。 (2) 「[87 16歳未満控除対象扶養親族2 非居住者区分]データ=' 1' 」の場合 【16歳未満扶養親族2 非居住者区分】印字位置に' 〇' を印字する。 (3) 「[87 16歳未満控除対象扶養親族2 非居住者区分]データ=' 2' 」の場合 【16歳未満扶養親族2 非居住者区分】印字位置に' 〇' を印字する。 (4) 「[87 16歳未満控除対象扶養親族2 非居住者区分]データ=' 3' 」の場合 【16歳未満扶養親族2 非居住者区分】印字位置に' 〇' を印字する。 (5) 「[87 16歳未満控除対象扶養親族2 非居住者区分]データ=' 4' 」の場合 【16歳未満扶養親族2 非居住者区分】印字位置に' 〇' を印字する。

(注) 金額項目はゴシック系のフォントを使用すること。

(注) [...]は別添3-④「委託業者用源泉徴収票情報(月次)レコード」の項目(項番 日本語名)を表す。

「印字位置」：源泉レイアウトフォームの印字位置を表す。

「データ」：源泉徴収票外部ファイルデータを表す。

「X」：半角文字を表す。

「N」：全角文字を表す。

「△」：スペースを表す。

「9」：半角数字を表す。

「*」：印字仕様で指定した表示の有無を表す。

印字仕様別紙①	設置番号	作成者	
		作成日	

「設置番号」は、下記の通り設定する。

〔 条件の制度コードは[2 制度コード]データを表す。 〕

条件 制度コード	設定内容	備考
0 1 (厚年)	1 0 1	
0 2 (船保)	2 0 1	
0 3 (国年)	3 0 1	
0 4 (新法)	4 0 1	
0 5 (新船保)	5 0 1	
0 6 (旧短)	7 0 1	
0 7 (新短)	6 0 1	
上記以外	9 0 1	・旧共済(制度コード=0 8)、又は、新共済(制度コード=0 9)

印字仕様別紙②	年金種別	作成者	
		作成日	

「年金種別(源泉徴収票)」は、下記の通り設定する。

〔 条件の制度コードは[2 制度コード]データを、年金種別コードは[4 年金コード]データの上2桁を、源泉徴収年金種別コードは[29 訂正後源泉徴収年金種別コード]データを、旧共済減年支給率は[36 旧共済減年支給率]データをそれぞれ表す。 〕

条件				設定内容	備考
制度コード	年金種別コード	源泉徴収年金種別コード	旧共済減年支給率		
01 (旧法厚年)	01 (※1)	—	—	厚生△老△齢	
	02 (※2)	—	—	厚生通算老齢	
	上記以外	—	—	厚生特例老齢	
02 (旧法船保)	01 (※1)	—	—	船員△老△齢	
	02 (※2)	—	—	船員通算老齢	
	06 (養老年金)	—	—	船員△養△老	
	上記以外	—	—	船員特例老齢	
03 (旧法国年)	05 (通算養老年金)	—	—	国民通算老齢	
	上記以外	—	—	国民△老△齢	
04 (新法)	—	1 (基礎)	—	△老齢基礎△	
	—	2 (厚生)	—	△老齢厚生△	
	—	上記以外(3) (基礎・厚生)	—	老齢基礎厚生	
上記以外	01 (※1)	—	1000 (減額無し)	△退△職△△	
			上記以外 (減額有り)	△減額退職△	
	02 (※2)	—	—	△通算退職△	
	上記以外	—	—	△退職共済△	

※1：老齢年金(旧法厚年)、老齢年金(旧法船保)、老齢年金(旧法国年)、退職年金(旧法共済)、減額退職年金(旧法共済)

※2：通算老齢年金(旧法厚年)、通算老齢年金(旧法船保)、老齢年金(旧法国年)、通算退職年金(旧法共済)

源泉徴収票に関するお問い合わせ

《日本年金機構ホームページ》

○日本年金機構ホームページでは、源泉徴収票の見方やQ & A、お近くの年金事務所の所在地などをご覧いただけます。

日本年金機構 二次元コード

<https://www.nenkin.go.jp/>

《ねんきんダイヤル》

○具体的なお照会をご希望の場合は、ねんきんダイヤルへお問い合わせください。
お問い合わせの際は、**基礎年金番号**または**マイナンバー**がわかるものをご用意ください。

0570-05-1165 受付時間 月曜日^{※1} 8:30~19:00
火~金曜日 8:30~17:15
第2土曜日^{※2} 9:30~16:00

050から始まる電話でおかけになる場合は、
(東京) 03-6700-1165 ※1 月曜日が祝日の場合は、翌日以降の平日の初日に19:00まで受け付けます。
※2 第2土曜日以外の土・日・祝日、12/29~1/3はご利用いただけません。

※月曜日など休日明けや、お手元に通知書が届いた直後から5日間程度は、電話がつながりにくくなります。ご了承ください。

- 代理の方がおかけになる場合
- 二親等以内の方は代理人として、通知の内容についてのみお問い合わせいただけます。
 - お電話の際はご本人の基礎年金番号に加え、代理人の方の基礎年金番号も必要です。
 - マイナンバーでのお問い合わせはご本人または法定代理人からの場合のみとなります。

郵便はがき

確定申告に関する情報は国税庁ホームページで確認！

○確定申告に関する情報については、国税庁ホームページへの掲載および同ホームページ内のチャットボットにて対応しておりますので、ご利用ください。

国税庁ホームページは、<https://www.nta.go.jp>

源泉徴収票の再交付

○年金事務所または街角の年金相談センターの窓口のほか、オンラインや電話で再交付申請の受付を行っています。
○来訪される場合は、基礎年金番号のわかるものおよび本人確認ができる書類（運転免許証など）をご持参ください。代理人が来訪される場合には、委任状、依頼された方の本人確認ができる書類も必要となります。

申請の窓口	再交付の形式	お手続き	再交付までの日数
オンライン (ねんきんネット)	電子データ	マイナンバーカードを利用して、マイナポータルから「ねんきんネット」にログインし、「通知書の再交付申請」において「電子送付」を選択のうえ申請してください。	電子送付まで 3~5営業日
	書面	「ねんきんネット」にログインし、「通知書の再交付申請」において「郵送」を選択のうえ申請してください。	発送まで1週間程度
電話 (ねんきんダイヤル)	書面	基礎年金番号のわかるものをご用意いただき、オペレーターに源泉徴収票の再交付希望の旨をお伝えください。	発送まで2週間程度

年金のお手続きは簡単便利な「ねんきんネット」で！

○ねんきんネットでは、マイナポータルと連携することにより源泉徴収票の再交付の他に扶養親族等申告書や受取機関変更届等の各種届書の提出ができます。

○詳しくは、日本年金機構のホームページで確認してください。

https://www.nenkin.go.jp/tokusetsu/denshi_shohenkou.html

音声コード

※左のマークは音声コードです。
このお知らせに関する内容を
音声で聞くことができます。



印字位置の確認にのみ使用し、印刷項目については別添レイアウトに従うこと

②

1

2

3

4

5

○ ○ ○ ○ ○

4-1

6

料金後納
郵便


親展

開封前にあて名をご確認ください。

このお知らせを受け取られた方が、あて名記載の受取人でない場合は、お手数をおかけしますが、開封せず「誤配」と記入し、郵便ポストに投函してください。

源泉徴収票に関する大切なお知らせ

確定申告書または住民税申告書を提出する際は、毎回、マイナンバーの記載およびマイナンバーカードなどの本人確認書類の提示またはその写しの添付が必要です。

差出人  **日本年金機構** Japan Pension Service 〒168-8505 東京都杉並区高井戸西3丁目5番24号

裏面からゆっくりと開いてください。水に濡れている場合は、よく乾かしてから開いてください。

印字位置の確認にのみ使用し、印刷項目については別添レイアウトに従うこと

(7) 公的年金等の源泉徴収票										31																																																					
支払を受ける者		住所又は居所 (刀ガナ)								8																																																					
氏名		9-1						生年月日		10		年金の種別		17																																																	
区分				支払金額				源泉徴収税額																																																							
10-1				11				円				14				円																																															
11-1				12				円				15				円																																															
12-1				12-3				円				15-1				円																																															
12-2				13				円				16				円																																															
特別障害者		その他の障害者		特別障害者		その他の障害者		19-1 親族の数		16歳未満の障害者の数		障害者の数		非居住者親族の数		社会保険料の額																																															
18		19		32-1		33-1		一般 老人		特定 老人		その他		25 人		26 人 (26-1人)		27 人		28 人		29		円																																							
36		37		38		39		40		41		42		43		44		45		46		47		48		49		50		51		52		53		54		55		56		57		58		59		60		61		62		63		64		65		66			
35		36		37		38		39		40		41		42		43		44		45		46		47		48		49		50		51		52		53		54		55		56		57		58		59		60		61		62		63		64		65		66	
41		42		43		44		45		46		47		48		49		50		51		52		53		54		55		56		57		58		59		60		61		62		63		64		65		66													
54		55		56		57		58		59		60		61		62		63		64		65		66		67		68		69		70		71		72		73		74		75		76		77		78		79		80											
54		55		56		57		58		59		60		61		62		63		64		65		66		67		68		69		70		71		72		73		74		75		76		77		78		79		80											
54		55		56		57		58		59		60		61		62		63		64		65		66		67		68		69		70		71		72		73		74		75		76		77		78		79		80											
54		55		56		57		58		59		60		61		62		63		64		65		66		67		68		69		70		71		72		73		74		75		76		77		78		79		80											
54		55		56		57		58		59		60		61		62		63		64		65		66		67		68		69		70		71		72		73		74		75		76		77		78		79		80											
54		55		56		57		58		59		60		61		62		63		64		65		66		67		68		69		70		71		72		73		74		75		76		77		78		79		80											
54		55		56		57		58		59		60		61		62		63		64		65		66		67		68		69		70		71		72		73		74		75		76		77		78		79		80											
54		55		56		57		58		59		60		61		62		63		64		65		66		67		68		69		70		71		72		73		74		75		76		77		78		79		80											
54		55		56		57		58		59		60		61		62		63		64		65		66		67		68		69		70		71		72		73		74		75		76		77		78		79		80											
54		55		56		57		58		59		60		61		62		63		64		65		66		67		68		69		70		71		72		73		74		75		76		77		78		79		80											
54		55		56		57		58		59		60		61		62		63		64		65		66		67		68		69		70		71		72		73		74		75		76		77		78		79		80											
54		55		56		57		58		59		60		61		62		63		64		65		66		67		68		69		70		71		72		73		74		75		76		77		78		79		80											
54		55		56		57		58		59		60		61		62		63		64		65		66		67		68		69		70		71		72		73		74		75		76		77		78		79		80											
54		55		56		57		58		59		60		61		62		63		64		65		66		67		68		69		70		71		72		73		74		75		76		77		78		79		80											
54		55		56		57		58		59		60		61		62		63		64		65		66		67		68		69		70		71		72		73		74		75		76		77		78		79		80											
54		55		56		57		58		59		60		61		62		63		64		65		66		67		68		69		70		71		72		73		74		75		76		77		78		79		80											
54		55		56		57		58		59		60		61		62		63		64		65		66		67		68		69		70		71		72		73		74		75		76		77		78		79		80											
54		55		56		57		58		59		60		61		62		63		64		65		66		67		68		69		70		71		72		73		74		75		76		77		78		79		80											
54		55		56		57		58		59		60		61		62		63		64		65		66		67		68		69		70		71		72		73		74		75		76		77		78		79		80											
54		55		56		57		58		59		60		61		62		63		64		65		66		67		68		69		70		71		72		73		74		75		76		77		78		79		80											
54		55		56		57		58		59		60		61		62		63		64		65		66		67		68		69		70		71		72		73		74		75		76		77		78		79		80											
54		55		56		57		58		59		60		61		62		63		64		65		66		67		68		69		70		71		72		73		74		75		76		77		78		79		80											
54		55		56		57		58		59		60		61		62		63		64		65		66		67		68		69		70		71		72		73		74		75		76		77		78		79		80											
54		55		56		57		58		59		60		61		62		63		64		65		66		67		68		69		70		71		72		73		74		75		76		77		78		79		80											
54		55		56		57		58		59		60		61		62		63		64		65		66		67		68		69		70		71		72		73		74		75		76		77		78		79		80											
54		55		56		57		58		59		60		61		62		63		64		65		66		67		68		69		70		71		72		73		74		75		76		77		78		79		80											
54		55		56		57		58		59		60		61		62		63		64		65		66		67		68		69		70		71		72		73		74		75		76		77		78		79		80											
54		55		56		57		58		59		60		61		62		63		64		65		66		67		68		69		70		71		72		73		74		75		76		77		78		79		80											
54		55		56		57		58		59		60		61		62		63		64		65		66		67		68		69		70		71		72		73		74		75		76		77		78		79		80											
54		55		56		57		58		59		60		61		62		63		64		65		66		67		68		69		70		71		72		73		74		75		76		77		78		79		80											
54		55		56		57		58		59		60		61		62		63		64		65		66		67		68		69		70		71		72		73		74		75		76		77		78		79		80											
54		55		56		57		58		59		60		61		62		63		64		65		66		67		68		69		70		71		72		73		74		75		76		77		78		79		80											
54		55		56		57		58		59		60		61		62		63		64		65		66		67		68		69		70		71		72		73		74		75		76		77		78		79		80											
54		55		56		57		58		59		60		61		62		63		64		65		66		67		68		69		70		71		72		73		74		75		76		77		78		79		80											
54		55		56		57		58		59		60		61		6																																															

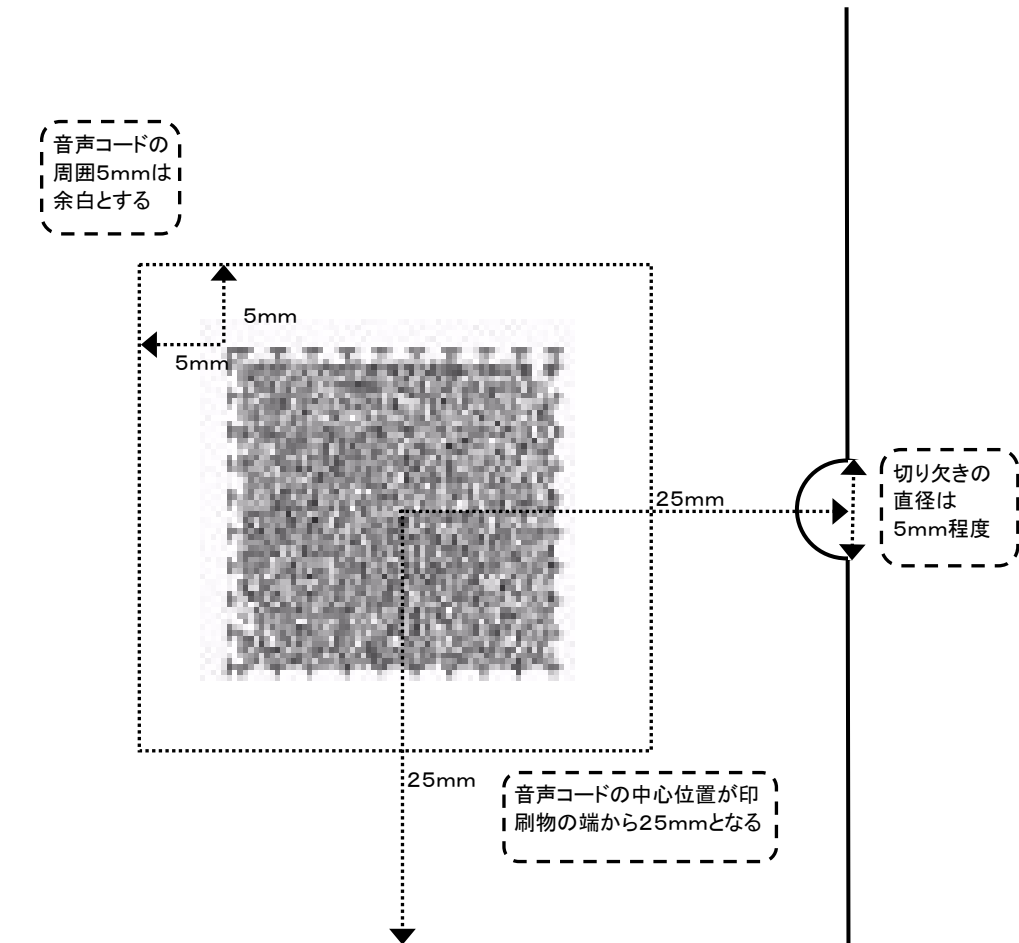
印刷専用社会保険フォント一覧

平成26年8月

1.1版

日本年金機構

音声コード印字要領



※1 付与する音声コードは「音声コード(専用読み取り装置、携帯電話、スマートフォンのいずれでも読み取り可能な形式)」とし、設定情報は以下の表1のとおりとする。

※2 音声コードの仕様等詳細については当該コード開発(販売)元に十分確認すること。

表1

項番	区分	仕様
1	サイズ	Lサイズ
2	誤り訂正	強
3	声の種類	男

※ 文字数超過によって、誤り訂正レベルを「強」に設定できない場合は、誤り訂正レベル「中」で作成すること。

※ 音声コード作成において、声の種類が選択できない場合は、声の種類「男」でなくとも可とする。

※ スマートフォン(アプリ)において、声の種類はアプリの設定に依存することを可とする。

「過年分源泉徴収票（新裁）」の
音声コード（専用読取装置、携帯電話、スマートフォン対応型）の
内容文（案）

ねんきんきこう あんない
にっぽん年金機構からのご案内です。

しよるい こうてきねんきんとう げんせんちようしゅうひょう
この書類は、公的年金等の源泉徴収票です。

いちねんかん しはら こうてきねんきん きんがく きさい しよるい ぜいむじよ
一年間にお支払いした公的年金の金額を記載した書類で、税務署へ

かくていしんこく さい ひつよう ふくすうねん わた さかのぼ しはら
確定申告をする際に必要となります。複数年に渡って遡ってお支払い

ばあい いちねん ふくすうまい おく
している場合は、一年ごとに複数枚をお送りしています。

げんせんちようしゅうひょう かん と あ
この源泉徴収票に関するお問い合わせは、ねんきんダイヤルへお

でんわ
電話ください。

でんわばんごう ぜろごななぜろのぜろごのいちいちろくご かえ つた
電話番号は、0570-05-1165です。くり返しお伝えします。

でんわばんごう ぜろごななぜろのぜろごのいちいちろくご
電話番号は、0570-05-1165です。

きやくさま でんわばんごう ぜろごぜろ はじ ばあい つぎ ばんごう
なお、お客様の電話番号が050から始まる場合は、次の番号におか

でんわばんごう とうきよう ぜろさんのろくななぜろぜろのいちいちろくご
けください。電話番号は、東京、03-6700-1165です。

と あ さい ほんにん かくにん きそねんきん
お問い合わせの際は、ご本人であることを確認するため、基礎年金
ばんごう き ようい
番号をお聞きしますので、あらかじめご用意ください。

ねんきんじむじよ まちかど ねんきんそうだん てつづ あんない
また、年金事務所や街角の年金相談センターでは、お手続きのご案内
しよるい よ あ てつだ きがる
や、書類の読み上げなどをお手伝いさせていただきますので、お気軽に
こ
お越してください。

さいご
最後に、にっぽん年金機構からの注意喚起とお願いです。さっこん
ねんきんきこう
ねんきんきこうなど よそお ふしん でんわなど はっせい
にっぽん年金機構等を装った不審な電話等が発生しています。不審な電話
ふしん でんわ
など ばあい
等があった場合は、ねんきんダイヤルや年金事務所にお問い合わせくだ
ねんきんじむしょ と あ
さい。

**「準確定申告用源泉徴収票（国外転居・死亡）」の
音声コード（専用読取装置、携帯電話、スマートフォン対応型）の
内容文（案）**

ねんきんきこう あんない
にっぽん年金機構からのご案内です。

しよるい こうてきねんきんとう げんせんちょうしゅうひょう
この書類は、公的年金等の源泉徴収票です。

しはら こうてきねんきん きんがく きさい しよるい ぜいむしょ かくていしんこく
お支払いした公的年金の金額を記載した書類で、税務署へ確定申告
をする際に必要となります。

げんせんちょうしゅうひょう かん と あ
この源泉徴収票に関するお問い合わせは、ねんきんダイヤルへお
でんわ
電話ください。

でんわばんごう ぜろごななぜろのぜろごのいちいちろくご かえ つた
電話番号は、0570-05-1165です。くり返しお伝えします。

でんわばんごう ぜろごななぜろのぜろごのいちいちろくご
電話番号は、0570-05-1165です。

きやくさま でんわばんごう ぜろごぜろ はじ ばあい つぎ ばんごう
なお、お客様の電話番号が050から始まる場合は、次の番号におか
でんわばんごう とうきょう ぜろさんのろくななぜろぜろのいちいちろくご
けください。電話番号は、東京、03-6700-1165です。

と あ さい ほんにん かくにん き そ ねんきん
お問い合わせの際は、ご本人であることを確認するため、基礎年金
ばんごう き ようい
番号をお聞きしますので、あらかじめご用意ください。

ねんきんじむしょ まちかど ねんきんそうだん てつづ あんない
また、年金事務所や街角の年金相談センターでは、お手続きのご案内
しよるい よ あ てつだ きがる
や、書類の読み上げなどをお手伝いさせていただきますので、お気軽に
こ
お越しください。

さいご ねんきんきこう ちゅういかんき ねが さっこん
最後に、にっぽん年金機構からの注意喚起とお願いです。昨今、にっ
ねんきんきこうなど よそお ふしん でんわなど はっせい ふしん でんわ
ぽん年金機構等を装った不審な電話等が発生しています。不審な電話
など ばあい ねんきんじむしょ と あ
等があった場合は、ねんきんダイヤルや年金事務所にお問い合わせくだ
さい。

令和 年 月 日

日本年金機構 理事長代理人
特定事業部長 神 陽美 殿

所 在 地
法人名又は商号
氏 名 印

本番検証品にかかる品質保証並びに 印刷誤り防止にかかる報告書

「過年分源泉徴収票（新裁）外2帳票の作成及び発送準備業務」にかかる本番検証品について、当社において検証を行った結果、校了後の印刷原稿並びに委託要領の出力仕様書に基づいたデータ印字となっていることを証明します。

また、本番印刷作業について、本番検証品作成時と同一の環境を使用する等、仕様書どおりの印刷となるよう措置を講ずることを報告します。

【実施方法】

どのように実施したか、簡潔に記載してください。

○本番検証品を作成した環境（本番環境にて作成した場合は下記□に✓してください。）

- ・本番環境にて本番検証品を作成した□

○品質検証の内容

- ・「過年分源泉徴収票（新裁）外2帳票出力仕様書」に基づいた印刷物作成プログラムとなっていることを確認した□

○印刷誤り防止の内容

令和 年 月 日

日本年金機構 理事長代理人
特定事業部長 神 陽美 殿

所 在 地
法人名又は商号
氏 名 印

本番品にかかる品質保証書

「過年分源泉徴収票（新裁）外2帳票の作成及び発送準備業務」にかかる本番品については、先に提出した本番検証品と同一の環境で作成し、同一の内容であったことを確認し、仕様書どおりに印刷していることを保証します。

【実施方法】

どのように実施したか、簡潔に記載してください。

○本番品を作成した環境（本番環境にて作成した場合は下記口に✓してください。）

・本番検証品と同等の環境で本番品を作成した□

○品質検証の内容

・「過年分源泉徴収票（新裁）外2帳票出力仕様書」に基づいた印刷物作成プログラムとなっていることを確認した□

○印刷誤り防止の内容

差出可能郵便局一覧

令和7年11月現在

	郵便局名		郵便局名		郵便局名
1	○ 道央札幌郵便局	35	○ 新岩槻郵便局	69	○ 広島郵便局
2	秋田中央郵便局	36	新越谷郵便局	70	徳山郵便局
3	盛岡中央郵便局	37	○ 川越西郵便局	71	下関郵便局
4	○ 岩手郵便局	38	高崎郵便局	72	○ 山口郵便局
5	青森中央郵便局	39	○ 群馬南郵便局	73	○ 高松南郵便局
6	○ 青森西郵便局	40	○ 長野東郵便局	74	○ 徳島中央郵便局
7	○ 函館中央郵便局	41	○ 松本南郵便局	75	○ 高知東郵便局
8	○ 苫小牧郵便局	42	○ 甲府中央郵便局	76	○ 松山西郵便局
9	札幌中央郵便局	43	沼津郵便局	77	○ 北九州中央郵便局
10	○ 旭川東郵便局	44	○ 静岡郵便局	78	○ 新潟郵便局
11	○ 帯広郵便局	45	静岡南郵便局	79	○ 久留米東郵便局
12	○ 北見郵便局	46	○ 浜松西郵便局	80	○ 大村郵便局
13	○ 銀座郵便局	47	○ 愛知郵便局	81	植木郵便局
14	○ 新東京郵便局	48	○ 豊橋南郵便局	82	○ 熊本北郵便局
15	杉並南郵便局	49	名古屋神宮郵便局	83	○ 大分東郵便局
16	○ 東京北部郵便局	50	○ 岐阜中央郵便局	84	○ 宮崎中央郵便局
17	板橋北郵便局	51	○ 四日市西郵便局	85	鹿児島中央郵便局
18	三鷹郵便局	52	大津中央郵便局	86	○ 鹿児島郵便局
19	調布郵便局	53	○ 新大阪郵便局	87	○ 那覇中央郵便局
20	○ 東京多摩郵便局	54	京都中央郵便局	88	○ 福井南郵便局
21	川崎港郵便局	55	○ 京都郵便局	89	○ 新金沢郵便局
22	○ 川崎東郵便局	56	福知山郵便局	90	○ 富山西郵便局
23	神奈川郵便局	57	○ 奈良中央郵便局	91	富山南郵便局
24	○ 神奈川西郵便局	58	○ 和歌山中央郵便局	92	長岡郵便局
25	綾瀬郵便局	59	○ 神戸中央郵便局	93	新潟中央郵便局
26	○ 千葉中央郵便局	60	○ 尼崎郵便局	94	○ 新潟郵便局
27	松戸南郵便局	61	○ 姫路郵便局	95	福島東郵便局
28	浦安郵便局	62	○ 米子郵便局	96	郡山郵便局
29	○ 市川南郵便局	63	○ 松江中央郵便局	97	○ 郡山東郵便局
30	○ 土浦郵便局	64	岡山中央郵便局	98	仙台中央郵便局
31	筑波学園郵便局	65	倉敷郵便局	99	○ 新仙台郵便局
32	○ 水戸中央郵便局	66	○ 岡山郵便局	100	○ 山形南郵便局
33	○ 宇都宮東郵便局	67	福山東郵便局		
34	さいたま新都心郵便局	68	広島中央郵便局		

※5万件以上の差出の場合は○印の郵便局に限る